



# IMPACTOS DE LA SECRETARÍA DISTRITAL DEL HÁBITAT

En Fontibón, Kennedy, Bosa, Tunjuelito  
y Puente Aranda

2021 – 2022 (AGOSTO)

**La BOGOTÁ**

que estamos construyendo



SECRETARÍA DEL  
HÁBITAT



# Estrategia

## Conéctate con tu territorio

Desde el proyecto de inversión 7590 “*Desarrollo de Estrategias de Innovación Social y Comunicación para el Fortalecimiento de la participación en Temas Hábitat En Bogotá*” se materializa la Estrategia Conéctate con tu Territorio que aborda integralmente los territorios priorizados. Se promueve la apropiación y el disfrute del espacio público a través de las siguientes estrategias:

### Calles Mágicas

Busca adaptar espacios públicos, habilitando vías peatonales categoría tipo V-9, con restricción total de tráfico vehicular y /o plazoletas de amortiguación, para que puedan hacer uso y disfrutar de las intervenciones en condiciones bioseguras. La estrategia propone el desarrollo de acciones para fomentar la apropiación comunitaria y la pedagogía social en relación con el uso y disfrute del espacio público, promueve la concertación y construcción colectiva de los diseños de intervención.

### INNOVACIÓN SOCIAL

Busca promover la innovación social con una participación ciudadana incidente mediante el otorgamiento de estímulos por hasta \$15.000.000 a diferentes grupos de interés como las Juntas de Acción Comunal (JAC), organizaciones comunitarias, colectivos, agrupaciones, asociaciones sociales y demás actores para que desarrollen iniciativas participativas.

### Obras con Saldo Pedagógico:

EL MEJOR  GAR


Busca optimizar y fortalecer las relaciones que se establecen en las comunidades usando como medio el mantenimiento, adecuación, rehabilitación y embellecimiento de los espacios públicos de los barrios del Distrito Capital. Como resultado se espera promover la participación ciudadana, fortalecer los liderazgos y la construcción del tejido social desde el ejercicio propio de la ciudadanía.


### Embellecimiento CON COLOR


Busca dejar capacidad instalada en los territorios a través del empoderamiento. La ciudadanía es la promotora de la gestión y sostenibilidad de los cambios a partir de la intervención y la co-creación, promoviendo la transformación de los entornos y la resignificación de los espacios a través de la corresponsabilidad y la inclusión, pilares fundamentales del proceso; siendo la intervención con color de fachadas de sus viviendas y algunos espacios públicos significativos en sus barrios, la forma de activar el tejido social.

# Estrategia / Conéctate con tu territorio

## Fontibón

			Una (1) calle intervenida		
Nombre del punto	Dirección	Espacio	Área (m2)	Fecha de la Intervención	Participantes
La Aldea	CL 22H KR 118 B	Vía Peatonal	36	14/01/2021	7

<b>Obras con Saldo Pedagógico:</b> 		Ejecución del Convenio de Cooperación Interinstitucional 846 de 2021 celebrado entre la SDHT y el IDPAC.  Se seleccionó una (1) obra con saldo pedagógico.			
Nombre de la iniciativa	Lugar	Objetivo	Beneficiarios	Costo de implementación	
Implementación de máquinas biosaludables en el Barrio Saturno	JAC Saturno	Promover la salud física y mental de los habitantes de la comunidad por medio de la utilización de implementos para realizar actividades saludables	120 personas	\$14.773.000	


Se presentó una (1) iniciativa que no resultó beneficiada con el incentivo al no cumplir con los criterios de la convocatoria desarrollada en el marco de la ejecución del Convenio de Cooperación Internacional No. 707 de 2021 entre la SDHT y la OEI.

<b>PRESUPUESTO INVERTIDO EN LA LOCALIDAD DE FONTIBÓN</b>	<b>POBLACIÓN BENEFICIADA</b>
<b>\$ 15.633.000</b>	<b>127 Personas</b>

# Estrategia

## Conéctate con tu territorio

### Kennedy


	Para el 2021 se intervinieron 14 calles en::				
Nombre del punto	Dirección	Espacio	Área (m2)	Fecha de Intervención	Participantes
Villa Alsacia	Kr 75 # 9 - 45	Plazoleta	204	26/01/2021	8
Villa Alsacia - Salón Comunal	CL 11 A KR 72 D - 20	Plazoleta	51	27/01/2021	7
Santa Catalina	CL 11B # 80B-61	Plazoleta	480	18/09/2021	8
Ciudad Kennedy Occidental. Colegio san pedro Claver	KR 79 C # 41 B - 51 SUR	Plazoleta	150	18/09/2021	3
Ciudad Kennedy Norte. INEM Francisco de Paula Santander	CL 38 C SUR # 79 - 08	Plazoleta	460,8	18/09/2021	33
Ciudad Kennedy Central. Colegio Tom Adams	CL 40 J SUR # 78 — 08	Plazoleta	123,2	18/09/2021	3
Ciudad Kennedy Occidental. COlegio Disrital San José	CL 42 A SUR # 79 D — 37	Plazoleta	270,4	18/09/2021	2
Tintalito	CL 42 G SUR 14 87 — 06	Plazoleta	52	18/09/2021	8
Villa Alsacia	CL 9A ENTRE KR 75 Y KR 77	Via Local V9	147,2	18/09/2021	5
Villa Alsacia	CL 9A ENTRE KR 77 Y KR 78	Via Local V9	50	18/09/2021	5
Ciudad Kennedy Central. Colegio Distrital La Amistad	KR 78 # 35 - 30 SUR	Plazoleta	195,5	18/09/2021	5
Ciudad Kennedy Central. Colegio El Japón	KR 78 G # 38 C 11 SUR	Plazoleta	396	18/09/2021	20
Ciudad Kennedy Sur. Colegio Paulo VI	KR 78 P # 41 - 20 SUR	Plazoleta	165	18/09/2021	3
Calandaima	KR 8 #26 - 03 SUR	Plazoleta	169,4	18/09/2021	3

# Estrategia

## Conéctate con tu territorio

### Kennedy


		Para el 2022 se intervinieron 5 calles en:			
Barrio	Nombre del punto	Dirección	Área (m2)	Fecha de Intervención	Participantes
Pastrana	PARQUE MIRAFLORES KENNEDY	KR 78L ENTRE CL 48 SUR y 48A SUR	112	09/07/2022	25
El Carmelo	Parque Principal El Carmelo	CL 51C SUR 81G BIS 13	200	09/07/2022	19
Class	Colegio Distrital Class	KR 80I 57B 50	13	09/07/2022	10
PROVIVIENDA	Parque FLORALIA I SECTOR	TV 68C CL 31 SUR	58	09/07/2022	10
Tintalá	Parque URB PARQUES DEL TINTAL	KR 90C CL 6A	794,76	09/07/2022	26

<b>Obras con Saldo Pedagógico:</b> 		Para la vigencia 2021 se seleccionaron seis (6) iniciativas de innovación social por un monto de COP \$89.742.872 en el marco de la ejecución del Convenio de Cooperación Interinstitucional 846 de 2021 celebrado entre la SDHT y el IDPAC.			
Nombre de la iniciativa	Lugar	Objetivo	Beneficiarios	Costo de implementación	
Con fútbol recuperamos espacio y jóvenes	JAC Carvajal Osorio	Aprovechar el espacio de la cancha para motivar e incentivar la cultura del deporte	800 personas	\$14.917.900.	

# Estrategia

## Conéctate con tu territorio


### Kennedy

<b>Obras con Saldo Pedagógico:</b> 				
Nombre de la iniciativa	Lugar	Objetivo	Beneficiarios	Costo de implementación
Pavimentación (reparqueo) puntas de cuadras del Barrio Catalina 1	JAC Catalina Primer Sector	Mejorar la calidad de vida de los residentes de los sectores a intervenir con la participación a través de la concertación en la priorización, selección y construcción de obras (OSP) de trabajo colectivo, necesarias para el mejoramiento de la calidad de vida de las personas que habitan en estos sectores	400 personas	\$ 15.000.000
Class, Un Barrio con Class-E	JAC Class	Hacer del escenario deportivo un espacio seguro para la recreación de los habitantes del sector	400 personas	\$14.924.872.
#manosalaobra	JAC Tintalito Primer Sector	Reacondicionar el área deportiva y recreativa del parque Tintalito Primer Sector	500 personas	\$14.900.100.

# Estrategia

## Conéctate con tu territorio


### Kennedy

<b>Obras con Saldo Pedagógico:</b> 				
Nombre de la iniciativa	Lugar	Objetivo	Beneficiarios	Costo de implementación
Instalación de un Gimnasio Biosaludable para generar estrategias pedagógicas, participativas y creatividad comunitaria en el parque de Villa Alsacia	JAC Villa Alsacia	Instalar el Gimnasio bio-saludable para promoverla actividad física, el deporte, la integración comunitaria, el sentido de pertenencia de los espacios públicos, y mejorar la calidad de vida de los habitantes del barrio Villa Alsacia	1.600 personas	\$15.000.000.
Senderos de Villas de Kennedy ambientalmente saludables para nuestras nuevas generaciones	JAC Villas de Kennedy	Desarrollar acciones que permitan crear unos senderos seguros y transitables ambientalmente generando una mejor historia para nuestras nuevas generaciones	1.800 personas	\$15.000.000.

# Estrategia

## Conéctate con tu territorio

### Kennedy


		<p>Se presentaron un total de once (11) iniciativas, de las cuales seis (6) resultaron beneficiadas al cumplir con los criterios de la convocatoria desarrollada en el marco de la ejecución del Convenio de Cooperación Internacional No. 707 de 2021 entre la SDHT y la OEI.</p> <p>El apoyo acumulado a las seis iniciativas de innovación social de la localidad fue de COP \$89.324.250.</p>		
Organización	Iniciativa	Objetivo	No. Aproximado de beneficiarios	Monto financiado
Fundación CRONUS	Ambientorno Calandaima	Aumentar la apropiación del territorio de la comunidad del barrio Calandaima a partir de actividades de educación ambiental en espacios de participación, colaboración y reconocimiento del territorio que conlleven al mejoramiento del espacio público y por ende el mejoramiento de la calidad de vida de los habitantes de la localidad.	100 personas	\$ 14.961.000.
Arte para el alma - APEA	Corredor ambiental Techo	Transformar, conservar, diseñar, y rehabilitar condiciones ambientales del espacio público en 3 puntos críticos a través de la construcción de huertas urbanas y paredes verdes que dé como resultado un corredor ambiental.	100 personas	\$ 14.999.750.



# Estrategia

## Conéctate con tu territorio


### Kennedy

				
Organización	Iniciativa	Objetivo	No. Aproximado de beneficiarios	Monto financiado
Nakuma Cultura Creativa- NCC	Techotivá - Techo - Laguna Nuestra UPZ 46	Incidir en el territorio de Lagos de Castilla mediante jornadas de muralismo y agricultura urbana	15 personas	\$ 15.000.000
INGEEDIT, Grupo Ingeniería, Educación e Innovación Transformacional	Vamos a la ruta verde	Establecer un programa de innovación social, comunicación, educación ambiental y transferencia mediante festival, recorridos, jornadas educativas, talleres artísticos, lúdicos y técnicos	360 personas	\$14.398.500
Red de Hinchas con Capacidades Diversas (RDHCD)	La red-ciclando	Generar una reactivación económica a través de empleos sostenibles para los beneficiarios de la red de hinchas con capacidades diversas, por medio de una microempresa que se en carga de reutilizar materiales sólidos, como el vidrio y transformarlos a vasos, shots, y botellas decorativas.	20 personas	\$ 14.965.000.

# Estrategia

## Conéctate con tu territorio




Kennedy				
Organización	Iniciativa	Objetivo	No. Aproximado de beneficiarios	Monto financiado
GEA-CM. Gestión y Estudios Ambientales - Cooperativa Multiactiva	Espacios públicos para la comunidad	Gestionar colectivamente, desde una perspectiva comunitaria y de cuidado, espacios públicos significativos, acudiendo a herramientas del manejo del paisaje como la jardinería, para el mejoramiento de las condiciones ambientales y del entorno	3.000 personas	\$ 15.000.000

PRESUPUESTO INVERTIDO EN LA LOCALIDAD DE KENNEDY	POBLACIÓN BENEFICIADA
\$ 199.922.016	9.393 Personas

# Estrategia

## Conéctate con tu territorio

### Bosa

		Para el 2021 se intervinieron 11 calles en:			
Nombre del punto	Dirección	Espacio	Área (m2)	Fecha de Intervención	Participantes
Colegio Luis López de Mesa	CL 65H Sur # 78A - 03	Vía Peatonal	60	14/01/2021	7
Colegio Alfonso Reyes Echandía	KR 86 CL 74 Sur	Plazoleta	420	15/01/2021	5
Colegio José Francisco Socarras CED	Calle 66 sur # 88C - 90	Plazoleta	60	18/09/2021	4
Salón comunal Piamonte	Calle 68 A sur # 80 H Bis	Plazoleta	800	18/09/2021	14
Plazoleta Colegio Fernando Mazuera	Calle 68 A sur #80H -05	Plazoleta	134,4	18/09/2021	16
Parques de Villa Javier	Calle 77 sur # 80 J	Vía Peatonal	80	18/09/2021	13
Parque de Villa Javier	Carrera 81 H – Calle 77 sur	Vía Peatonal	80	18/09/2021	48
El Jardín	Carrera 81BIS A # 83C SUR	Vía Peatonal	70	18/09/2021	10
Parcela El Porvenir	CL 51 SUR # 91D 56		225	18/09/2021	4
Olarte	CL 56 F Sur KR 71 D	Vía Peatonal	94,5	18/09/2021	6
El Jardín II	Cr 81 #83c-39 sur	Vía Local V9	20	24/11/2021	7

# Estrategia

## Conéctate con tu territorio

### Bosa

<i>Calles Mágicas</i>		Para el 2022 se intervinieron 8 calles en::			
Barrio	Nombre del punto	Dirección	Área (m2)	Fecha de Intervención	Participantes
Villa del Río	Parque Metropolitano TIMIZA (SECTOR VILLA DEL RIO)	KR 69 CL 54 SUR	152	09/07/2022	30
San Antonio	Parque DESARROLLO CIUADELA LA LIBERTAD II	KR 88F BIS CL 69 BIS SUR	268	09/07/2022	4
Bosa	Parque Argelia	KR 81D 60C SUR	200	09/07/2022	6
Jose María Carbonell	Parque URBANIZACION JOSE MARIA CARBONELL I Y II ETAPAS	TV 77G BIS D DG 71C BIS B SUR	600	09/07/2022	8
El Retazo	Parque DESARROLLO GRAN COLOMBIANO II SECTOR, NARANJOS	KR 80M 71C 31 SUR	100	09/07/2022	3
CIUADELA EL RECREO II	Parque Metropolitano El Recreo	CL 69 SUR ENTRE KR 100 y KR 102	1570	09/07/2022	34
SAN BERNARDINO XIX	Colegio Alfonso Lopez Michelsen	KR 98B 74 68 SUR	40	09/07/2022	4
CIUADELA EL RECREO	Colegio Leonardo Posada Pedraza	KR 92 72 68 SUR	150	09/07/2022	3

# Estrategia

## Conéctate con tu territorio


### Bosa

<p><b>Obras con Saldo Pedagógico:</b></p> <p><b>EL MEJOR HOGAR</b></p>		<p>Se seleccionaron cinco (5) iniciativas de innovación social por un monto de \$71.630.257 en el marco de la ejecución del Convenio de Cooperación Interinstitucional 846 de 2021 celebrado entre la SDHT y el IDPAC.</p>		
Nombre de la iniciativa	Lugar	Objetivo	Beneficiarios	Costo de implementación
Construcción de cancha de Vóley Playa y en el embellecimiento participativo del Parque Olarte	JAC Olarte	Construir y adecuar un espacio deportivo Vóley Playa que mejorara la calidad de vida de los habitantes, con la apropiación del espacio con el aprovechamiento y sano esparcimiento de la comunidad	297 personas	\$14.999.529
Sembrando conciencia para generar cambio ambiental	JAC Villa Clemencia	Concientizar a los habitantes del Barrio Villa Clemencia, Villa Sonia 1, San Antonio de Escocia en el manejo de basuras, residuos orgánicos y manejo de los desechos de los animales que permita generar en el dueño de la mascota conciencia y cultura ciudadana acogiéndose a las normas de convivencia mejorando la calidad de vida de las personas del Barrio y sus alrededores	186 personas	\$15.000.000.

# Estrategia

## Conéctate con tu territorio


### Bosa

<b>Obras con Saldo Pedagógico:</b> 				
Nombre de la iniciativa	Lugar	Objetivo	Beneficiarios	Costo de implementación
Recuperando mi barrio	JAC Jiménez de Quesada	Recuperación del espacio público y concientización del uso correcto de las basuras del barrio Jiménez de Quesada	84 personas	\$11.822.010.
Restauración participativa del Parque El Triunfo en beneficio de toda la comunidad”	JAC El Triunfo	Reestructurar el diseño actual del parque el Triunfo dando un espacio adecuado para la adecuación de una cancha de banquetas y embellecimiento de este espacio con plantas ornamentales	158 personas	\$14.808.718
Huerto de producción limpia comunitaria	JAC Urbanización Nueva Villa de los Sauces	Generar conciencia sobre la importancia del cuidado y conservación del medio ambiente, aprovechando al máximo los recursos, espacios, materiales y mano de obra.	118 personas	\$15.000.000.

# Estrategia

## Conéctate con tu territorio


### Bosa

		<p>Se presentaron un total de veintiún (21) iniciativas, de las cuales diez (10) resultaron beneficiadas al cumplir con los criterios de la convocatoria desarrollada en el marco de la ejecución del Convenio de Cooperación Internacional No. 707 de 2021 entre la SDHT y la OEI.</p> <p>El apoyo acumulado a las diez iniciativas de innovación social de la localidad fue de COP \$137.961.966.</p>		
Organización	Iniciativa	Objetivo	No. Aproximado de beneficiarios	Monto financiado
Asociación Nueva Vida Mujer — ASOMUJER.	Talleres formativos y fortalecimiento de los espacios de encuentro y convivencia en el proyecto de vivienda de interés social Ciudadela El Porvenir Mz 2A” en la localidad de Bosa	Fortalecer los conocimientos acerca de las normas de convivencia ciudadana, respeto por el otro, solidaridad, seguridad y protección en la comunidad que reside el proyecto de vivienda de interés social Ciudadela El Porvenir Mz 2A, en la localidad séptima de Bosa	180 personas	\$13.072.400
Colectivo CRAAJ	Laboratorio Creativo móvil para la convivencia ciudadana	Desarrollar un programa de sensibilización cultural para mejorar la convivencia ciudadana en la UPZ 86 Bosa El porvenir	800 personas	\$15.000.000

# Estrategia

## Conéctate con tu territorio

### Bosa


				
Organización	Iniciativa	Objetivo	No. Aproximado de beneficiarios	Monto financiado
Vermicultura Bogotá	ECOFESTIVAL-AULASALACALLE	Reducir la cantidad de residuos sólidos no aprovechables que se generan en los hogares a través de la constitución de la comunidad de vermicomposteros urbanos, aprovechando residuos orgánicos y convirtiéndolos en abono y sustratos orgánicos de la mejor calidad y fomentar un pensamiento crítico en las comunidades desde una perspectiva preventiva, correctiva y de mitigación de la crisis climático y ambiental de la localidad	140 personas	\$15.000.000
CIEF Equidad y Emprendimiento	Green Explosion— Reverdeciendo Mi Barrio	fomentar procesos de reconocimiento, cuidado, apropiación y resignificación del territorio y el medio ambiente, usando como elementos de transformación y empoderamiento la siembra y el arte.	100 personas	\$15.000.000



# Estrategia

## Conéctate con tu territorio


### Bosa

				
Organización	Iniciativa	Objetivo	No. Aproximado de beneficiarios	Monto financiado
Alianza Entre la Agrupación Cri-Arte Crianza Creativa y la Administración del Conjunto Brisas del Caney	Reverdeciendo Brisas del Caney	Gestionar la adecuación de un espacio que favorezca el cuidado del ambiente y la realización de actividades comunitarias que fortalezcan el desarrollo de potencialidades, competencias y habilidades socioemocionales individuales, familiares y sociales de las niñas, niños, jóvenes, personas en condición de discapacidad, adultos y adultos mayores que habitan el conjunto residencial Brisas del Caney	110 personas	\$14.588.250
Fundación Socio Cultural Teatro Calle Colombia	Manzana 2A: Conjunto cerrado, territorio abierto y en Comunidad	Coadyuvar en el fortalecimiento de la cohesión comunitaria y creatividad social de los y las residentes del Proyecto de Vivienda de Interés Prioritario llamado Ciudadela El Porvenir Mz 2A de Bosa a través de las artes plásticas, el teatro comunitario, el cine foro, artes y oficios tradicionales y la cocina en comunidad.	65 personas	\$14.881.000
Rescatando Sueños por la Diversidad	Embelluyendo nuestro barrio con reciclaje y jardinería	Concientizar sobre cultura ambiental ciudadana y a su vez lograr la recuperación de un punto comunitario específico que tenga la problemática de disposición inadecuada de residuos sólidos.	20 personas	\$11.060.416

# Estrategia

## Conéctate con tu territorio

### Bosa

				
Organización	Iniciativa	Objetivo	No. Aproximado de beneficiarios	Monto financiado
Jóvenes en Cambio	Aprendamos con Rocky	Reforzar la convivencia de los habitantes de vivienda de interés social mediante actividades pedagógicas, culturales, de bienestar y protección animal que fortalezcan el tejido social mediante la concientización del papel de las mascotas en la propiedad horizontal.	30 personas	\$15.000.000
Erce Danza (Entre Ritmo, Cuerpo y Espacio)	Entre Vecino y Vecino Más Me Arrimo	Generar mayor cohesión, integración y convivencia entre cada uno de los residentes de las viviendas de interés social que conforman parques de Villa Javier.	30 personas	\$9.359.900
Agrupación Cultural y Ambiental Luciérnagas- Aca Luciérnagas	Noches de Luciérnagas III: El sendero de las Luciérnagas	Fortalecer la apropiación territorial de los habitantes del micro territorio la primavera sur y el palmar, de la conurbación Bosa-Soacha, mediante la realización de nueve bazares culturales y artísticos, denominados "Noches de luciérnagas III".	450 personas	\$15.000.000

# Estrategia

## Conéctate con tu territorio

### Bosa



Se ejecutó el Convenio interadministrativo No. 826 suscrito entre la SDHT y el Instituto Distrital para la Protección de la Niñez y de la Juventud – IDIPRON. En el marco de éste, se vincularon 120 jóvenes de la ciudad de Bogotá en condiciones de vulnerabilidad para el desarrollo de las actividades propias de la intervención.

Los barrios intervenidos en esta localidad fueron el Jardín, San Eugenio, San Eugenio II y Getsemaní, logrando embellecer 305 viviendas lo que equivale a 11.839,68 M2, igualmente se intervino en el espacio público a través de 12 murales de arte urbano, los cuales fueron co-creados con la comunidad en su diseño e intervención.

El área total de intervención con color en esta localidad fue de 12.165,87 M2.

PRESUPUESTO INVERTIDO EN LA LOCALIDAD DE BOSA	POBLACIÓN BENEFICIADA
\$ 665.113.199	5.960.000 Personas

# Estrategia

## Conéctate con tu territorio



**Puente Aranda**

<b>Calles Mágicas</b>	Para el <b>2021</b> se intervinieron 3 calles en:				
-----------------------	---	--	--	--	--

Nombre del punto	Dirección	Espacio	Área (m2)	Fecha de Intervención	Participantes
Parque Comunitario la Unión de alquería	Carrera 52 Bis con Calle 37ª Sur	Plazoleta	300	09/10/2021	38
La Alquería II	Calle 42 sur con Carrera 51g	Plazoleta	20	03/11/2021	4
La Alquería - CAI y Salón Comunal	Calle 43 sur con carrera 52c	Plazoleta	72	03/11/2021	4

<b>Calles Mágicas</b>	Para el <b>2022</b> se ha intervenido una (1) calle:				
-----------------------	--	--	--	--	--

Barrio	Nombre del punto	Dirección	Área (m2)	Fecha de Intervención	Participantes
Puente Aranda	Parque Puente Aranda	KR 55 CL 15	280	21/05/2022	20

# Estrategia

## Conéctate con tu territorio

### Puente Aranda

<p><b>Obras con Saldo Pedagógico:</b></p> <p><b>EL MEJOR HOGAR</b></p>		<p>En el marco del Convenio Interinstitucional No. 846 de 2021 con el Instituto Distrital de La Participación y Acción Comunal -IDPAC-, en la localidad de Puente Aranda se seleccionaron tres (3) OSP 2.0 por un monto total de \$45.000.000, dos de las cuales fueron entregadas durante el mes de marzo de 2022.</p>
Lugar	Objetivo	Costo de implementación
JAC La Guaca	El suministro e instalación de luminarias fotovoltaicas en callejones peatonales, la intervención artística en muros y postes del barrio bajo la temática ambiental, así mismo, contempló la realización de talleres de siembra de especies arbóreas	\$15.000.000.
JAC Villa Inés	Logró la instalación de un sistema de energía solar comunitario para luminarias fotovoltaicas, así como jornadas de mantenimiento a la huerta comunitaria, y talleres de protección al medio ambiente	\$15.000.000.
JAC Sorrento	adecuar un espacio de encuentro comunitario para el desarrollo de actividades que beneficien a toda la población del barrio, la obra se entregó en el mes de abril y benefició a un total de 81 personas de manera directa.	\$15.000.000.

PRESUPUESTO INVERTIDO EN LA LOCALIDAD DE PUENTE ARANDA	POBLACIÓN BENEFICIADA
\$ 51.617.139	666 Personas

# Estrategia

## Conéctate con tu territorio

### Tunjuelito


		Para el <b>2021</b> se intervinieron 3 calles en:			
Nombre del punto	Dirección	Espacio	Área (m2)	Fecha de Intervención	Participantes
COLEGIO RUFINO JOSÉ CUERVO IED	KR 12 entre 52 sur y 53 sur	Plazoleta	144	07/10/2021	4
COLEGIO MARCO FIDEL SUAREZ IED	KR 25 # 52 C - 92 SUR	Plazoleta	80	07/10/2021	9
COLEGIO VENECIA (IED) - NUEVO MUZU	KR 59 # 52 A - 30 SUR	Plazoleta	37	09/10/2021	12


		Para el <b>2022</b> se ha intervenido seis (6) calles:			
Barrio	Nombre del punto	Dirección	Área (m2)	Fecha de Intervención	Participantes
San Carlos	IED San Carlos sede A	KR 18 56A SUR 45	46	27/08/2022	25
Isla del Sol	IED Isla del sol	KR 64B 62D 45 SUR	200	06/05/2022	71
El Carmen	Parque El Carmen	KR 28 48A 54 SUR	60	27/08/2022	21
Tunal Oriental	Colegio Rafael Uribe Uribe IED	KR 25 47 SUR	40	27/08/2022	
Fátima	Parque Fátima	CL 37 KR 50 B SUR	45	27/08/2022	22
Tunal Oriental	Parque Urbanización el Tunal	KR 22 98C 04	110	27/08/2022	14

# Estrategia

## Conéctate con tu territorio

### Tunjuelito

<b>Obras con Saldo Pedagógico:</b> 		En el marco del Convenio Interinstitucional No. 846 de 2021 con el IDPAC, en la Localidad de Tunjuelito se seleccionó una (1) OSP 2.0 por un monto de \$14.999.841
Lugar	Objetivo	Costo de implementación
JAC El Carmen Sur	Apropiación de los espacios verdes del barrio mediante actividades de jardinería y pintura de murales.	\$14.999.841

		En el marco del Convenio de Cooperación Internacional No. 707 con la OEI en la Localidad de Tunjuelito, fueron seleccionadas dos iniciativas en innovación social por un monto total de \$29.993.000
Organización	Objetivo	No. Aproximado de beneficiarios
Colectivo DAB	Busca fomentar la educación ambiental en la UPZ 42 Venecia al apropiarse la bicicleta como elemento fundamental de la protección de su territorio. Para ello se realizaron bici-recorridos y escuelas de formación.	40 personas.
Fundación Arte Educación para la Vida (FAEV)	Impartió talleres de educación ambiental en los barrios de San Carlos y San Benito desde las artes para fomentar la recolección, reducción y buena separación en la fuente de los materiales de desecho.	172 personas

PRESUPUESTO INVERTIDO EN LA LOCALIDAD DE TUNJUELITO	POBLACIÓN BENEFICIADA
\$ 62.654.369	642 Personas

# Recuperación del Espacio Público para el Cuidado - REPPC

En el marco del proyecto 7645, estas intervenciones buscan mejorar la percepción de seguridad y la convivencia en el territorio.

## PUENTE ARANDA

Proyecto / Ubicación	Participantes / Beneficiarios	Inversión
Colonia Oriental San Rafael - CL 4A 51A 90	4.460 hogares y 12.966 personas	\$ 80.000.000

## TUNJUELITO

Proyecto / Ubicación	Participantes / Beneficiarios	Inversión
El Tunal II Venecia KR 24D 48C 02 SUR	3.327 hogares y 23.766 personas	\$ 80.000.000
San Benito Tunjuelito KR 14 58 83 SUR	En etapa de perfilamiento	Se encuentra en etapa de viabilidad.

## KENNEDY

Proyecto / Ubicación	Participantes / Beneficiarios	Inversión
Riveras de Occidente Calandaima - CL 34 A SUR 92 B 21	9.273 hogares y 78.225 personas.	\$ 80.000.000
Tocarema Patio Bonito - CL 5 B 88 B 4	9.575 hogares y 27.056 personas	\$ 3.001.077.817
San Dionisio Patio Bonito - CL 38C SUR 92B 00		
Parque Dindalito Patio Bonito - CL 42 A SUR 90 15		



# Recuperación del Espacio Público para el Cuidado - REPPC

## PUENTE ARANDA



Intervención Colonia Oriental

## TUNJUELITO



Intervención El Tunal Venecia

## KENNEDY



Intervención Riveras de Occidente

Fuente: SDHT 2022

# Acciones de Acupuntura Urbana - AAU

Proyecto 7642: La implementación de Acciones de Acupuntura Urbana pretenden realizar transformaciones puntuales del espacio público a escala local, en lugares estratégicos de la ciudad en la búsqueda del mejoramiento integral del hábitat y la generación de reacciones en cadena positivas para los territorios priorizados en diversos ámbitos.

Como consecuencia de ello, sumado al trabajo en paralelo con la comunidad (antes, durante y después de las intervenciones) se espera aumentar la apropiación social sobre los territorios, promover la reactivación económica y cultural, fomentar la conciencia medioambiental en aras de consolidar un desarrollo urbano sostenible.

## KENNEDY

Proyecto / Ubicación	Participantes / Beneficiarios	Inversión
Llano grande Corabastos CL 39 BIS SUR 82	El área directa beneficiará alrededor de <b>410 personas</b> y el área de influencia (300m) aproximadamente a <b>9.270 personas</b>	\$1.539.619.956
La igualdad Américas CR 68F 5 A 48	El área directa beneficiará alrededor de <b>491 personas</b> y el área de influencia (300m) aproximadamente a <b>13.734 personas</b>	
Patio Bonito II-A Patio Bonito - CL 34 BIS SUR 87 D 33	En etapa de diagnostico	\$ 2.926.729.509
Patio Bonito II-C Patio Bonito KR 87 BIS 34 39 SUR	En etapa de diagnostico	

## TUNJUELITO

Proyecto / Ubicación	Participantes / Beneficiarios	Inversión
La Laguna Venecia - TV 44 52 51 S	<b>1.022 personas</b> y en el área de influencia (300 m) se favorecerán aproximadamente a <b>18.152 personas</b>	\$190 millones

## BOSA

Proyecto / Ubicación	Participantes / Beneficiarios	Inversión
El Porvenir KR 100 52 90 SUR	<b>7.798 personas</b> y en el área de influencia (300 m) se favorecerán aproximadamente a <b>20.343 personas</b>	. En la ejecución física se realizará inversión de alrededor de \$227 millones. Dentro del contrato de obra 1023 - 2021 se comprometieron recursos por valor de \$1.539.619.956

# Acciones de Acupuntura Urbana - AAU

## TUNJUELITO



La Laguna - Venecia

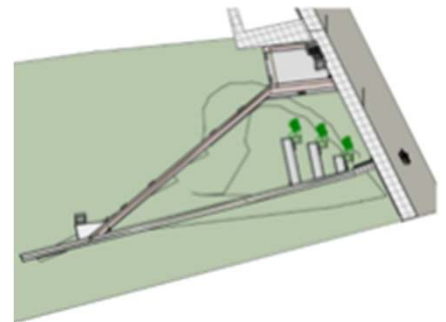
Fuente: SDHT 2022

## BOSA



El Porvenir

Fuente: SDHT 2022



# ECOBARRIOS

El ecobarrio es una intervención integral, para minimizar el impacto ambiental y adaptarse al cambio climático a partir de la apropiación social mediante la implementación de prácticas sostenibles, que sumará el apoyo de sectores como Secretaría Distrital de Ambiente, Secretaría Distrital de Salud, Secretaría Distrital de Desarrollo Económico, Secretaría Distrital de la Mujer y la Alcaldía local de Santa Fe, esto bajo el liderazgo de la Secretaría Distrital del Hábitat. Concertado con la comunidad por medio del diseño participativo principalmente en territorios de bordes urbanos.

Es una apuesta de mediano y largo plazo, donde la participación e incidencia ciudadana cobran especial relevancia, en Bogotá y en el mundo nos enfrentamos actualmente al reto de adaptarnos al cambio climático y esta estrategia es una de las tantas herramientas implementadas en esta administración no solo para adaptar sino mitigar.

Se busca consolidar 8 nuevos ecobarrios en áreas estratégicas de bordes urbanos y hemos apostado a esto dentro de la formulación del POT la hoja de ruta para el reverdecer de Bogotá.

## KENNEDY

### Proyecto / Ubicación

Proyecto la Magdalena –  
Tíntala - Carrera 93D # 6  
– 51, Carrera 94A # 6 –  
50 y Carrera 94A # 6 – 41

### Participantes / Beneficiarios

Se espera beneficiar  
alrededor de **5000**  
**personas** pertenecientes a  
las unidades de vivienda  
colindantes con las  
intervenciones

### Inversión

Se encuentra en la etapa  
de proceso de diagnóstico

## FONTIBÓN

### Proyecto / Ubicación

Calle 14 B 116 95, 31,5 Y  
Calle 14 119A 22

### Participantes / Beneficiarios

Se beneficiará alrededor de  
**15.500 personas**  
pertenecientes a las  
unidades de vivienda  
colindantes con las  
intervenciones.

### Inversión

Se invertirá una ejecución  
física aproximada de  
**\$366.620.000**

# ECOBARRIOS

## BOSA

### Proyecto / Ubicación

Proyecto El Regalo- La  
Cabaña - CL 58 SUR 91 A  
14

### Participantes / Beneficiarios

Tiene previsto beneficiar  
alrededor de 450  
personas pertenecientes  
a los barrios objeto de la  
intervención

### Inversión

Se tiene previsto una  
inversión en ejecución  
física aproximadamente  
de \$361.405.308

## PUENTE ARANDA

### Proyecto / Ubicación

Calle 14 B 116 95, 31,5 Y  
calle 14 119A 22.

### Participantes / Beneficiarios

Se beneficiará alrededor  
de **15.500 personas**  
pertenecientes a las  
unidades de vivienda  
colindantes con las  
intervenciones

### Inversión

Se invertirá una ejecución  
física aproximada de  
\$366.620.000

# ECOBARRIOS

## FONTIBÓN



## KENNEDY



# PROGRAMA DE MEJORAMIENTO INTEGRAL DE BARRIOS



## Legalización Urbanística y regularización de barrios

Gestiona la etapa preliminar de los procesos de legalización de asentamientos humanos para avanzar en el acceso a servicios de ciudad en los asentamientos de origen informal y de regularización de desarrollos legalizados para los ajustes urbanísticos y normativos de barrios con alteraciones en sus espacios públicos.



## Mejoramiento de entorno

Mejora la conectividad de los ciudadanos en zonas de déficit con la oferta de servicios de ciudad, mediante la construcción o mejoramiento de vías, andenes, alamedas, escaleras, parques.

## Formulación

Genera los lineamientos de intervención en los Territorios Priorizados de Mejoramiento Integral, mediante metodologías estadísticas, caracterización de equipamientos, parques y vías, por medio de recorridos de campo y de talleres participativos con la comunidad, validando con las entidades del distrito los planes de acción formulados a través de la Mesa de Trabajo Mejoramiento Integral de Asentamientos Humanos (MMIAH)



## Mejoramiento de Vivienda

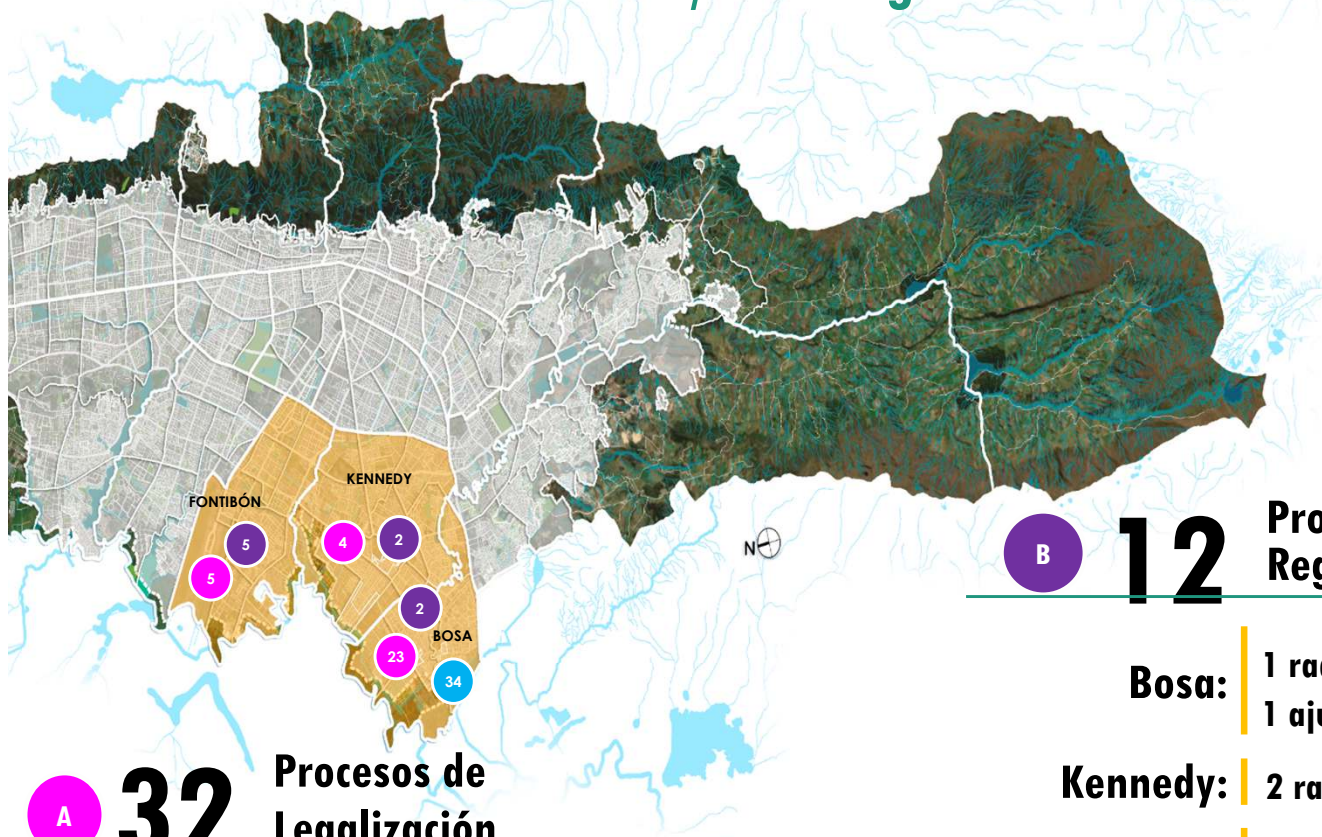
Consiste en la asignación y ejecución de subsidios de mejoramiento de vivienda en la modalidad de habitabilidad, las cuales son obras de reparaciones locativas asociadas a la habilitación o instalación de baños, lavaderos, cocinas, enchape de muros y pisos que permitan la limpieza y mantenimiento, reemplazo o instalación de redes hidráulicas y sanitarias, cubiertas, y otras condiciones relacionadas con el saneamiento de una vivienda.



## Plan Terrazas

Elabora y ejecuta soportes técnicos, jurídicos, normativos y financieros para intervenir de manera progresiva edificaciones de vivienda de origen informal y mejorar sus condiciones urbanísticas, estructurales y de habitabilidad.

# Legalización, Regularización y Mejoramiento de Entornos 2021/Enero-Agosto 2022



## A 32 Procesos de Legalización

**Bosa:** 13 radicados SDP  
10 en ajustes SDHT

**Kennedy:** 4 radicados SDP

**Fontibón:** 5 radicados SDP

## B 12 Procesos de Regularización

**Bosa:** 1 radicado SDP  
1 ajustes SDHT

**Kennedy:** 2 radicados SDP

**Fontibón:** 5 radicados SDP

## C Programa de Mejoramiento Integral de Barrios\*

### Bosa:

Estudios y Diseños en Bosa de **34 segmentos viales** ubicados en los barrios San José, Providencia, El Palmar y Manzanares.

Esta inversión aproximada de **\$400 millones** beneficiará directamente a más de **850 personas** del sector.

Área de intervención aproximada de **5.600 m<sup>2</sup>** en **34 segmentos viales** diseñados en el marco del contrato de consultoría

\*Proyecto de estudios y diseños "Conurbación Ciudad Bolívar — Soacha y Conurbación Bosa — Soacha" mediante el contrato de consultoría 881-2021 con el objeto de "Elaborar los estudios y diseños del componente de movilidad y espacio público en los territorios priorizados por la Secretaría Distrital del Hábitat "conurbación Ciudad Bolívar - Soacha" y "conurbación Bosa - Soacha" y su respectivo contrato de interventoría número 914 de 2021, con fecha de inicio el 16 de noviembre de 2021 y fecha de finalización el 30 de julio de 2022.



# LEGALIZACIÓN

Localidad	Nombre	Total de predios	Población	Estado
Kennedy	Alquería la Fragua II Sector	23	71	RADICADOS Secretaría Distrital de Planeación
	Carvajal	78	164	
	Fundación Perpetuo Socorro	32	103	
	Villa Castilla	31	68	
Fontibón	Bogotano I Sector	33	58	RADICADOS Secretaría Distrital de Planeación.
	Buenos Aires de la Variante	4	13	
	Los Cambulos I	76	198	
	Puente Grande	23	58	
	Sector La Laguna	27	39	
Bosa	Brasil II Sector III Etapa	48	100	RADICADOS Secretaría Distrital de Planeación.
	Brisas del Tintal	506	1402	
	Bosa San José	9	29	
	Carlos Alban 78	7	38	
	El Cedro I	8	26	
	La Portada II Sector	36	84	
	Las Vegas de San José	42	154	

# LEGALIZACIÓN

Localidad	Nombre	Total de predios	Población	Estado
Bosa	Los Sauces III	29	80	RADICADOS Secretaría Distrital de Planeación.
	Portal de Cali	348	810	
	Rincón Campestre	94	282	
	San José La Huerta	8	13	
	Villa Carolina III Sector	46	141	
	Villas de Chicalá	159	311	
	Bosa San Bernardino Sector El Remanso	23	64	Ajustes
	La Independencia Montecarlo	90	288	
	San Bernardino III	9	22	
	San Bernardino Sector Montecarlo	7	119	
	San Eugenio III Sector	63	341	
	San José Sector Providencia	43	128	
	El Remanso II Sector	16	87	Conformación
	La Vega II	20	61	
	Porvenir - Osorio	43	119	
	Holanda II	26	70	

# REGULARIZACIÓN

Localidad	Barrio	UPZ	Área (Ha)	Lotes	Población	Estado
Bosa	Villas del Velero	UPZ 84	2,00	229	1236	En estudio por la Secretaría Distrital de Planeación (Radicado)
	Estanzuela		2,33	198	1069	
	<b>Total</b>		<b>6,07</b>	<b>990</b>	<b>5.345</b>	
Kennedy	El Patio Tercer Sector	UPZ82	9,21	563	3040	RADICADOS Secretaría Distrital de Planeación
	El Jordán II	UPZ48	0,91	36	194	
	<b>Total</b>		<b>10,12</b>	<b>599</b>	<b>3225</b>	
Fontibón	La Estación	UPZ76	2,10	59	319	En estudio por la Secretaría Distrital de Planeación (Radicado)
	La Laguna	UPZ75	4,66	161	869	
	Puente Grande Florencia	UPZ76	2,95	226	1220	
	Puerta De Teja	UPZ115	8,57	397	2200	
	Rincón Santo	UPZ75	3,35	326	1760	
	<b>Total</b>		<b>21.63</b>	<b>1169</b>	<b>6368</b>	

# POLÍGONOS DE MONITOREO

- La Secretaría Distrital del Hábitat, adelanta y coordina las acciones de inspección, vigilancia y prevención frente al desarrollo y consolidación de los desarrollos urbanísticos y de vivienda (ocupaciones) ilegales o informales de la ciudad de Bogotá.
- Se realiza el monitoreo de áreas susceptibles de ocupación ilegal o informal del suelo, para informar oportunamente a las autoridades locales sobre el desarrollo y consolidación de estas ocupaciones de en el territorio.
- Para las localidades de Fontibón, Kennedy, Bosa, Puente Aranda y Tunjuelito, se tienen definidos **43** polígonos de monitoreo que cubren cerca de **411,22 Ha** de suelo susceptible de ser ocupado o desarrollado de manera ilegal o informal.
- Durante el año **2021** se adelantaron cerca de **830** visitas de monitoreo a los polígonos de monitoreo establecidos. Para el año **2022** se han realizado cerca de **545** visitas de monitoreo, resultado de las cuales, se han remitido 128 notificaciones a las alcaldías locales y entidades competentes por nuevas ocupaciones y cambios de estado en las ya reportadas.
- Se ha logrado la atención de 1349 personas de las localidades de Tunjuelito, Puente Aranda, Bosa, Kennedy y Fontibón. De igual forma, en los diferentes escenarios de participación se ha brindado información respecto de cómo acceder a una vivienda digna y legal, a través de lo diferentes programas que ofrece la Secretaría Distrital del Hábitat, buscando su salida voluntaria del territorio.

Localidad	Polígonos de monitoreo	Ocupaciones agosto 2022					VISITAS	NOTIFICACIONES
		Consolidadas	En Proceso	Lotes	Provisionales	Total		
Fontibón	6	184	9	9	183	183	50	16
Kennedy	8	481	8	26	61	576	120	14
Bosa	24	2590	90	204	222	3106	330	98
Puente Aranda	2	0	0	0	6	6	18	0
Tunjuelito	3	6	0	0	32	38	27	0
<b>TOTAL</b>	<b>43</b>	<b>3261</b>	<b>107</b>	<b>239</b>	<b>504</b>	<b>3909</b>	<b>545</b>	<b>128</b>

El monitoreo se refiere a las acciones que se adelantan en campo, relacionadas con las visitas de inspección visual y seguimiento a los polígonos de monitoreo establecidos, a fin de identificar, georreferenciar, caracterizar, actualizar y reportar los desarrollos urbanísticos y de vivienda ilegales o informales en el territorio y a su vez prevenir la aparición de nuevos desarrollos en estas áreas.

# PROYECTOS ASOCIATIVOS DE VIVIENDA

Localidad	Proyecto	2021	Corte 31 Agosto 2022	Potencial Viviendas
KENNEDY	Plan Parcial Fabrica Bavaria	Apoyamos y lideramos las mesas de dialogo para llegar a un acuerdo de modificación del Plan Parcial Adoptado, manteniendo el Bosque Bavaria	Se radicó la modificación del PP el día 4 de febrero de 2022 en legal y debida forma. Acompañamiento para el levantamiento de las medidas cautelares.	VIP: 800 VIS: 2.750 NOVIS: 10.750 Total: 14.300
	Plan Parcial Bosa 37	Se logró la adopción con Decreto Distrital 485 de 2021. Se radica la Licencia de Urbanismo de la UG1 y UG2.	Se logra la expedición de licencia de urbanismo para la UG1 y Etapa 1 y 2 de la UG2. Acompañamiento para los convenios de diseños y ejecución de carga general y Acuerdo para reforzamiento de Red Matriz.	VIP: 2.180 VIS: 10.587 NOVIS: 0 Total: 12.767
BOSA	Plan Parcial La Marlene	Se logró la adopción con Decreto Distrital 343 de 2021. Se radica la Licencia de Urbanismo y Construcción.	En tiempos de la licencia de urbanismo en curaduría. Acompañamiento para los convenios de diseños y ejecución de carga general y Acuerdo para reforzamiento de Red Matriz.	VIP: 3.048 VIS: 12.960 NOVIS: 0 Total: 16.008
	Plan Parcial de Renovación Urbana Triangulo Bavaria	N/A	Acompañamiento para la destinación de vivienda VIP y VIS en modificación del Plan Parcial Adoptado. Se logró la adopción con Decreto Distrital 348 de 2021.	VIP: 210 VIS: 2.852 NOVIS: 2.600 Total: 5.662
PUENTE ARANDA	Plan Parcial de Renovación Urbana Los Ejidos	N/A	Se recibe Manifestación de Interés. Acompañamiento en los procesos de formulación del Plan Parcial.	VIP: 0 VIS: 940 NOVIS: 0 Total: 940

# ACTUACIÓN ESTRATÉGICA PORVENIR

La Actuación Porvenir, ubicada en la localidad de Kennedy, busca desarrollar y consolidar una Ciudadela Recreativa, Deportiva y del Cuidado en las Unidades de Planificación Local de Porvenir, El Edén y Patio Bonito ubicadas al suroccidente de la ciudad, y delimitadas por el Decreto Distrital 555 de 2021; a través del desarrollo de equipamientos deportivos y recreativos así como la consolidación de manzanas del cuidado que presten servicios de formación académica y laboral, atención psicosocial, actividades físicas y talleres destinados a aquellas personas cuidadoras cuyas actividades son fundamentales para el sostenimiento de la vida.

Este ámbito de aproximadamente 235 hectáreas cuenta con una población estimada de 64.926 habitantes y una densidad de 435,80 habitantes por hectárea bruta, una de las más altas de la ciudad, por lo que existe un déficit de espacio público representado en 1,64m<sup>2</sup> de espacio público por habitante para la UPL de Patio Bonito (sin incluir la construcción del parque Metropolitano Porvenir Gibraltar).

Por su parte, sobre la Actuación Estratégica se desarrollarán importantes obras de infraestructura vial como lo son; la Avenida Longitudinal de Occidente — ALO, Sur, la Ampliación de la Av. Tintal y la construcción de la Av. Villavicencio por donde circulará la primera línea del metro de Bogotá.

## **Durante la vigencia del año 2022 a corte 31 de agosto se ha logrado:**

1. Identificación de cuatro Núcleos Estructurantes:
  - a) Sector 1: Núcleo recreativo y del cuidado.
  - b) Sector 2: Núcleo comercial y de Abastecimiento.
  - c) Sector 3: Núcleo de Salud y recreativo.
  - d) Sector 4: Núcleo Comercial y Recreativo.
2. Se han identificado los siguientes Proyectos en el Marco del POT 190 y del PDD :
  - a) Proyectos de Movilidad.
  - b) Proyectos de Estructura Ecológica Principal.
  - c) Parque Metropolitano Porvenir.
  - d) Proyectos multifuncionales de Renovación Urbana.
  - e) Proyectos de revitalización y reverdecimiento de Espacio Público.

# POBLACIÓN BENEFICIARIA: Proyectos Asociativos de Vivienda y Actuación Estratégica Porvenir



	Localidades
Proyectos Asociativos de Vivienda – PAV	<b><u>Kennedy:</u></b> Potencial de población beneficiaria en el marco de todos los planes parciales: <b>49.192 habitantes</b>
	<b><u>Bosa:</u></b> Potencial de población beneficiaria en el marco de todos los planes parciales: <b>85.750 habitantes</b>
	<b><u>Puente Aranda:</u></b> Potencial de población beneficiaria en el marco de todos los planes parciales: <b>19.674 habitantes</b>
Actuación Estratégica Porvenir	<b><u>Kennedy:</u></b> Población potencial beneficiada: <b>64.926 habitantes</b>

**Nota:** Los datos de población son potenciales, y estos están sujetos a los planes parciales adoptados y en procesos de formulación, donde estos últimos pueden sufrir cambios hasta su adopción.

# Programas de subsidios

En cuanto a los esquemas de subsidios distritales en la modalidad de vivienda nueva para adquisición de VIS y VIP, de acuerdo con lo establecido en el Decreto Distrital 121 de 2008, la Secretaría Distrital del Hábitat tiene a su cargo la función de diseñar instrumentos y esquemas de financiación para que los hogares vulnerables que residan en la ciudad de Bogotá, tengan acceso a una vivienda social digna.

Vinculación en los esquemas de: Mi Casa Ya complementario, Oferta Preferente y Subsidio Distrital en Especie-SDVE aplicable a proyectos de elegibilidad y convenios:

## Valor asignado 2021 por esquema y localidad de Origen

Esquema	Tunjuelito	Bosa	Kennedy	Fontibón	Puente Aranda
<b>Complementario MCY</b>	\$ 387.032.076	\$ 1.250.131.776	\$ 1.818.869.052	\$ 563.286.120	\$ 381.580.920
<b>Individual</b>	\$ 272.428.080	\$ 1.327.050.975	\$ 966.520.808	\$ 64.331.631	\$ 138.502.345
<b>Oferta Preferente</b>	0	\$ 190.790.460	\$ 99.937.860	0	0
<b>Total, por localidad</b>	\$ 659.460.156	\$ 2.767.973.211	\$ 2.885.327.720	\$ 627.617.751	\$ 520.083.265

## Valor asignado Origen 2022 por esquema y localidad de Origen

Esquema	Tunjuelito	Bosa	Kennedy	Fontibón	Puente Aranda
<b>Complementario MCY</b>	\$ 286.474.276	\$ 867.314.448	\$ 1.422.483.232	\$ 1.043.019.648	\$ 665.389.016
<b>Individual</b>	\$ 184.002.927	\$ 883.289.039	\$ 709.607.410	\$ 51.241.250	\$ 83.507.303
<b>Oferta Preferente</b>	\$ 290.728.320	\$ 3.277.221.060	\$ 2.271.377.140	\$ 299.813.580	\$ 90.852.600
<b>Total, por localidad</b>	\$ 761.205.523	\$ 5.027.824.547	\$ 4.403.467.782	\$ 1.394.074.478	\$ 839.748.919

Fuente: Sistema de información de subsidios



# Programas de subsidios

Validado el sistema de información en lo relacionado con el valor asignado en subsidios que tenían como localidad de destino las localidades de Tunjuelito, Bosa, Kennedy, Fontibón y Puente Aranda se relaciona continuación por localidad y esquema:

Valor asignado 2021 por esquema y localidad de Destino					
Esquema	Tunjuelito	Bosa	Kennedy	Fontibón	Puente Aranda
Complementario MCY	\$ 27.255.780	\$ 2.832.784.068	\$ 1.875.197.664	\$ 2.629.274.244	\$ 0
Individual	\$ 0	\$ 438.250.270	\$ 0	\$ 0	\$ 0
Oferta Preferente	\$ 0	\$ 408.836.700	\$ 0	\$ 0	\$ 0
<b>Total, por localidad</b>	\$ 27.255.780	\$ 3.679.871.038	\$ 1.875.197.664	\$ 2.629.274.244	\$ 0

Valor asignado Destino 2022 por esquema y localidad de Destino					
Esquema	Tunjuelito	Bosa	Kennedy	Fontibón	Puente Aranda
Complementario MCY	\$ 28.170.520	\$ 2.464.337.568	\$ 979.007.220	\$ 3.514.909.808	\$ 1.177.085.260
Individual	\$ 0	\$ 50.259.300	\$ 0	\$ 0	\$ 0
Oferta Preferente	\$ 0	\$ 8.720.330.820	\$ 0	\$ 0	\$ 0
<b>Total, por localidad</b>	\$ 28.170.520	\$ 11.234.927.688	\$ 979.007.220	\$ 3.514.909.808	\$ 1.177.085.260

Fuente: Sistema de información de subsidios

**Nota:** Cabe destacar que estos valores asignados no necesariamente corresponden al presupuesto invertido con cargo al proyecto 7823 o a las vigencias 2021-2022, toda vez que las asignaciones se pueden realizar con cargo a recursos en fiducia, se reitera que el presupuesto de subsidios no se asigna de manera territorial, sino que funciona a demanda según las solicitudes de los hogares y el cumplimiento de los requisitos.

# Programas de subsidios

## Beneficiarios:

Hogares Beneficiados 2021 esquema y localidad de Origen					
Esquema	Tunjuelito	Bosa	Kennedy	Fontibón	Puente Aranda
Complementario MCY	43	140	203	63	43
Individual	16	78	57	4	8
Oferta Preferente	0	20	11	0	0
<b>Total, por localidad</b>	<b>59</b>	<b>238</b>	<b>271</b>	<b>67</b>	<b>51</b>

Hogares Beneficiados 2022 esquema y localidad de Origen					
Esquema	Tunjuelito	Bosa	Kennedy	Fontibón	Puente Aranda
Complementario MCY	31	90	149	110	8
Individual	11	53	45	3	5
Oferta Preferente	18	230	147	20	8
<b>Total, por localidad</b>	<b>60</b>	<b>373</b>	<b>341</b>	<b>133</b>	<b>21</b>

Hogares Beneficiados 2021 esquema y localidad de Destino					
Esquema	Tunjuelito	Bosa	Kennedy	Fontibón	Puente Aranda
Complementario MCY	3	317	208	295	0
Individual	0	25	0	0	0
Oferta Preferente	0	43	0	0	0
<b>Total, por localidad</b>	<b>3</b>	<b>385</b>	<b>208</b>	<b>295</b>	<b>0</b>

Hogares Beneficiados 2022 esquema y localidad de Destino					
Esquema	Tunjuelito	Bosa	Kennedy	Fontibón	Puente Aranda
Complementario MCY	3	256	105	372	119
Individual	0	3	0	0	0
Oferta Preferente	0	618	0	0	0
<b>Total, por localidad</b>	<b>3</b>	<b>877</b>	<b>105</b>	<b>372</b>	<b>119</b>

Fuente: Sistema de información de subsidios

De igual manera para la vigencia 2022 se han fortalecido los equipos y estrategias de socialización de oferta de subsidios con la intención de que más ciudadanos en condición de vulnerabilidad conozcan la ruta de acceso a vivienda, en total se han realizado 10 jornadas de socialización de oferta en las localidades consultadas atendiendo a 356 personas como se muestra a continuación:

Tipo de población	Número jornadas	Localidad	Asistentes
Población general (ediles, población feria de servicios, otros)	3	Tunjuelito	75
	1	Bosa	20
	1	Fontibón	15
Población vulnerable (víctimas del conflicto armado, étnicos, personas en condición de discapacidad)	5	Bosa	246
<b>TOTAL</b>	<b>10</b>		<b>356</b>

# FERIA DE VIVIENDA

La Feria de Vivienda que organiza el Distrito, liderada por la Secretaría Distrital del Hábitat es el único evento en el que participan simultánea y sincrónicamente todos los actores que confluyen en el sector vivienda (Constructores, Promotores y Desarrolladores; Entidades Financieras y Cooperativas; Cajas de Compensación Familiar, las entidades distritales y nacionales), potencializando las oportunidades y servicios hacia la ciudadanía, donde puedan lograr su cierre financiero para compra de vivienda nueva.

Con la participación de constructoras de vivienda VIP y VIS, la asistencia de entidades financieras y cooperativas con tasas de interés preferenciales para crédito hipotecario y leasing habitacional, evidenciando el trabajo conjunto que se viene desarrollando, a nivel nacional y distrital, en torno a la construcción y comercialización de vivienda en Bogotá. Además, la articulación entre el sector público y privado con el objetivo de generar impacto, no solo en la reactivación económica de la ciudad, sino también en la vida de miles de hogares que trabajan por cumplir el sueño de tener vivienda propia

Se realizó una (1) Feria de Vivienda, en la localidad de Puente Aranda. No obstante, cabe aclarar, que esta no solo benefició a las personas de dicha localidad, sino que estuvo abierta a todos los ciudadanos de Bogotá.

FERIA DE VIVEINDA 2021 - I	
Inscritos	25.000
Participantes	11.000
Preaprobados	873
Separaciones de Vivienda	1.129
Capacitados con Educación e Inclusión Financiera	608

Se inscribieron más de 25.000 personas para postularse y recibir un turno de atención para Feria de Vivienda 2021-I.

Asistieron, atendieron y se capacitaron a más de 11.000 personas, en cuanto a: cómo tramitar un subsidio, cómo se solicita un crédito hipotecario ante una entidad bancaria, y cómo se concreta un negocio de adquisición de vivienda ante una constructora.

Se gestionaron a través de Entidades Financieras (Bancos y Cooperativas), aproximadamente 873 preaprobaciones de créditos hipotecarios con tasas preferenciales de feria a familias, como parte del cierre financiero a reunir por cada hogar en su proceso de adquisición de vivienda. Esto, representado en aproximadamente 81,371 millones de pesos.

Se gestionó la separación de 1129 unidades de vivienda VIP y VIS, lo cual equivale a más de 91,449 millones de pesos.

Se lograron 750 separaciones con Oferta Preferente, de las cuales 303 cuentan con un acto administrativo de asignación de subsidio en el marco del programa de Oferta Preferente

Se capacitaron mediante el programa de Educación e Inclusión Financiera a 608 personas, con el fin de que éstas se eduquen en finanzas, se bancaricen y logren un cierre financiero.

# EDUCACIÓN E INCLUSIÓN FINANCIERA

Iniciativa que a través de capacitaciones presenciales y virtuales; busca facilitar el acceso, a una solución de vivienda nueva, a hogares vulnerables a través de herramientas en materia de planificación y administración financiera, de tal manera que puedan manejar responsablemente las finanzas del hogar, creando hábitos de ahorro, y finalmente, conduciendo a la posibilidad de acceder a un crédito hipotecario que les permita financiar la adquisición de una vivienda nueva.

## Presupuesto invertido:

- En la vigencia 2021 el programa se desarrolló mediante un contrato suscrito entre la Secretaría Distrital del Hábitat y el Consorcio Beta-Incap.
- Para el 2022 el programa cuenta con un presupuesto basado en el recurso humano, el cual desarrollará el programa dentro de la Subdirección de Recursos Privados.

## Actividades realizadas:

- En el año 2021 en la modalidad presencial y virtual en las localidades de Fontibón, Kennedy, Bosa, Puente Aranda, Tunjuelito.

### *Inscritos por localidades*

Localidad	Inscritos 2021	Inscritos 2022	Total
Fontibón	44	0	44
Kennedy	162	246	408
Bosa	236	874	1110
Puente Aranda	24	0	24
Tunjuelito	29	0	29
<b>Total</b>	<b>495</b>	<b>1120</b>	<b>1615</b>

## Población beneficiada:

Durante el 2021 se beneficiaron a 495 pertenecientes a las localidades de Fontibón, Kennedy, Bosa, Puente Aranda, Tunjuelito, mientras que en el 2022 se han beneficiado a 1120 hogares.

# INFANCIA & HABITAT

## Proyecto: Reciclando, Cuido Mi Planeta.

Es un programa que busca estimular en los niños, niñas y sus cuidadores una cultura ambiental, extender conocimiento sobre el reciclaje y cambiar las percepciones y los valores que se tienen frente a los residuos desde temprana edad; fundamentado en el potencial que tiene todo residuo en ser recuperado, reciclado y reutilizado, asimismo de la importancia y el manejo adecuado del agua, cambiando la percepción de como consumimos, generamos y disponemos, entre otros.

El pasado sábado de 7 mayo del presente año se realizó el lanzamiento del proyecto convocando a niños, niñas y cuidadores del proyecto Parques de Bogotá Avellana con apoyo de la Constructora Bolívar y el proyecto Bosa Porvenir de la localidad de Bosa. Se llevo a cabo en “El muelle” de la FUGA donde se realizaron talleres de manejo de residuos y cultura ambiental liderado por TIGO y un recorrido por la exposición “Encuentro: anhelos de observación y escucha”. Además, la jornada estuvo acompañada de un divertido encuentro entre los niños y niñas con “la niña eco” de la Secretaría Distrital del Hábitat, con refrigerios, obsequios y rifas. Con estas acciones, estamos creando cultura ciudadana ambiental en los niños y sus familias, para mitigar el cambio climático con estas pequeñas acciones.

### Hogares beneficiarios por el Piloto Bosa.

Localidad	Hogares Beneficiados
Bosa	40 niños y niñas 7 cuidadores
TOTAL	40 Hogares beneficiados

Particularmente para la infancia a quien va dirigido el proyecto, aprenderán a transmitir lo aprendido en las jornadas en sus ámbitos inmediatos y como cuidar de ellos mediante hábitos responsables, correcta separación de residuos entre otros.

El concepto de Microterritorio consiste en la agrupación por localidades de diferentes proyectos de vivienda VIS y VIP de la Secretaría Distrital del Hábitat facilitados a familias en condición de vulnerabilidad. Generar estos espacios tiene como objetivo prestar una atención integral a las familias, donde la entrega de dichas viviendas es solo el primer paso hacia una habitabilidad inclusiva, sostenible y sobre todo con calidad de vida.

Por lo tanto, se presta especial atención a la infancia, siendo la base de cada hogar y los más propicios para llevar el mensaje del proyecto a sus familias. Para este escenario se tiene proyectado diversos talleres y capacitaciones en alianza con diferentes actores del sector privado, buscando que el proyecto sea autosustentable.

### Presupuesto invertido.

El desarrollo de la jornada fue posible gracias a alianzas público – privadas, en las cuales participaron empresas como: Fundación Jaime Duque, Constructora Bolívar, TIGO, Cencosud, Uganda y FUGA.

# ARRIENDO SOLIDARIO

El programa Aporte Temporal Solidario de Arrendamiento – ATSA-, es una iniciativa distrital creada por el Decreto 145 de 2021 en su artículo 30, que busca generar mecanismos para facilitar el acceso a una solución de vivienda a hogares vulnerables en Bogotá, entregándoles un aporte en dinero cuyo propósito es apoyar de manera parcial o total el gasto en arrendamiento de hogares que por situaciones de calamidad o fuerza mayor se vean afectados en sus ingresos para acceder, mantener o continuar con su solución habitacional.

La Secretaría Distrital de Hábitat entrega a los hogares que cumplan con los requisitos del programa, un aporte en dinero por un periodo de dos meses correspondiente a \$270.000 cada uno, destinados a cubrir parcial o total el gasto en arrendamiento, contribuyendo a la disminución de los factores que mantienen o acentúan su condición de vulnerabilidad.

## Actividades realizadas:

El programa **Aporte Temporal Solidario de Arrendamiento -ATSA-** implementado por la Secretaría Distrital de Hábitat en el mes de julio de 2021, al 30 de agosto de 2022 ha asignado este aporte a 2.918 hogares de las localidades de Fontibón, Kennedy, Bosa, Puente Aranda y Tunjuelito como se muestra a continuación:

### *Hogares beneficiarios Arriendo Solidario por localidad.*

LOCALIDAD	No. Hogares beneficiados
Fontibón	175
Kennedy	1381
Bosa	891
Puente Aranda	144
Tunjuelito	327
Total	2.918

## Presupuesto invertido:

La Secretaría Distrital de Hábitat ha apoyado a **2.918** hogares en condiciones de pobreza o vulnerabilidad que viven en arriendo en la ciudad de Bogotá en las localidades de Fontibón, Kennedy, Bosa, Puente Aranda y Tunjuelito. El presupuesto asignado al corte del 31 de agosto de 2022 a estos hogares asciende a \$ 1.551.420.000.

## Población beneficiada:

Hogares en condiciones de pobreza o vulnerabilidad que vivan en arriendo en la ciudad de Bogotá, con el fin de aliviar el gasto de dichas familias en esta modalidad o que por estar en situaciones de calamidad o fuerza mayor se vean afectados en sus ingresos familiares para acceder, mantener o continuar con su solución habitacional.

# MI AHORRO, MI HOGAR

Se define como un aporte distrital en dinero que se adjudica a hogares con jefatura femenina en riesgo de feminicidio y/o víctimas del conflicto armado y cuyo ingreso sea hasta 2 SMMLV, durante un período de hasta doce (12) meses, destinado a cubrir parcial o totalmente el canon mensual de una unidad de vivienda, condicionado a que el hogar beneficiario ahorre un monto mensual.

## Actividades realizadas:

En MiAhorro MiHogar se han establecido la realización de dos talleres para que la población que se postula al mismo comprenda mejor las condiciones y operativización del programa. Los talleres se realizan de acuerdo con la fase en la que se encuentre cada hogar postulado.

- **Taller 1 – Corresponde a Fase 1. Postulación del hogar:** Participan toda jefe de hogar que pretende ser beneficiaria y que se postuló por los canales establecidos por la Secretaría para tal fin.
- **Taller 2 – Corresponde a Fase 3. Postulación de la vivienda:** Solo asisten las mujeres que han sido beneficiadas, allí postulan su vivienda y entregan a documentación correspondiente a la cuenta donde van a depositar su ahorro.

**En las dos vigencias se han realizado un total de 100 talleres, en los cuales se han atendido aproximadamente 3.600 hogares.**

## Población beneficiada:

El programa ha beneficiado un total de 81 mujeres en las localidades de Antonio Nariño, La Candelaria, Los Mártires y Tunjuelito, el resumen es el siguiente:

### Hogares beneficiarios MiAhorro MiHogar por localidad.

Localidad	2021	2022	Total
Bosa	55	377	432
Fontibón	8	42	50
Kennedy	46	313	359
Puente Aranda	6	45	51
Tunjuelito	11	64	75
<b>Total general</b>	<b>28</b>	<b>58</b>	<b>86</b>

*Fuente: Información del Programa MiAhorro MiHogar, Corte 31 agosto de 2022*

## Presupuesto invertido:

El presupuesto del programa es de \$29.031.557.815 millones de pesos constituidos en a la transferencia al depósito en la Secretaría Distrital de Hacienda. De estos recursos, mensualmente se descuenta el valor aprobado a cada hogar que cumpla con los requisitos del ahorro.

# URBANISMO TÁCTICO

A partir del reconocimiento de las dinámicas urbanas y sociales que se presentan en las distintas localidades de la ciudad y de los procesos de participación comunitaria ya existentes en algunos barrios (por ejemplo, a través de las conformadas redes ciudadanas), se han desarrollado intervenciones de urbanismo táctico, a partir de la acción de los ciudadanos y el diseño participativo buscando recuperar, apropiar y transformar el espacio público de la mano de los habitantes.

## Actividades realizadas:

Entre enero de 2021 y agosto de 2022 se han desarrollado un total de seis (6) intervenciones en las localidades de Fontibón, Kennedy, Bosa y Puente Aranda las cuales se detallan a continuación:

### *Intervenciones realizadas por localidad.*

Intervención	Fecha	Entidad o Convenio	Valor Inversión	Población Beneficiada
Parque La Cabaña (Fontibón)	28/08/2021	Pinturas Bler y SDSCJ	3.000.000	2.334
Parque Primavera (Puente Aranda)	11/09/2021	SDSCJ, Alcaldía Local y Policía	2.000.000	1.467
Parque Arabia (Fontibón)	11/12/2021	WOM	10.000.000	1.056
Parque Luis Carlos Galán (Kennedy)	30/04/2022	WOM	15.000.000	1.500 aprox.
Parque Santa Martha de Pastrana (Kennedy)	11/06/2022	WOM	15.000.000	2.000 aprox.
Parque El Triángulo (Bosa)	09/07/2022	Constructora Bolívar	6.000.000	800 aprox.

## Presupuesto invertido:

Estas intervenciones (Fontibón, Kennedy, Bosa y Puente Aranda) ascienden en inversión/donación a aproximadamente \$41.000.000 de pesos.

## Población beneficiada:

Las seis (6) intervenciones han beneficiado a aproximadamente a 9.000 personas de manera directa (1km de rango de influencia).





# ASÍ VA

## LA SECRETARÍA DISTRITAL DEL HÁBITAT



SECRETARÍA DEL  
HÁBITAT



# PRESUPUESTO EJECUCIÓN Y ESTADOS FINANCIEROS

La Secretaría Distrital del Hábitat con corte a 31 de agosto de 2022, ha ejecutado el 52,42% del presupuesto asignado. Es preciso indicar que en el mes de agosto se realizó una adición al presupuesto por valor de \$39.207.000.000.

A Continuación, se presenta el detalle de la ejecución por gastos de funcionamiento, transferencias de inversión y gastos de inversión.

## Presupuesto gastos de funcionamiento

RUBROS PRESUPUESTALES	APROPIACIÓN INICIAL	APROPIACIÓN FINAL	COMPROMISOS ACUMULADOS	EJEC PPTAL %
GASTOS DE PERSONAL	15.533.941.000	15.275.857.033	9.095.564.484	59,54%
BIENES Y SERVICIOS	5.815.227.000	6.073.269.967	4.370.411.808	71,96%
IMPUESTOS	294.000	335.000	335.000	100,00%
<b>TOTAL</b>	<b>21.349.462.000</b>	<b>21.349.462.000</b>	<b>13.466.311.292</b>	<b>63,08%</b>

## Presupuesto gastos transferencias de inversión

RUBROS PRESUPUESTALES	APROPIACIÓN INICIAL	APROPIACIÓN FINAL	COMPROMISOS ACUMULADOS	EJEC PPTAL %
O23301020040101 Acueducto	55.644.680.000	55.644.680.000	18.844.682.598	33,87%
O23301020040102 Alcantarillado	42.772.000.000	42.772.000.000	13.069.507.661	30,56%
O23301020040103 Aseo	86.964.571.000	86.964.571.000	44.157.641.714	50,78%
<b>TOTAL</b>	<b>185.381.251.000</b>	<b>185.381.251.000</b>	<b>76.071.831.973</b>	<b>41,04%</b>

## Presupuesto comparativo Agosto 2022 – Agosto 2021

CONCEPTO	APROPIACION INICIAL 2022	APROPIACION INICIAL 2021	APROPIACION FINAL 2022	APROPIACION FINAL 2021	COMPROMISOS ACUMULADOS 31 AGOSTO 2022	COMPROMISOS ACUMULADOS 31 AGOSTO 2021	% EJEC PRESUPUESTAL 2022	% EJEC PRESUPUESTAL 2021
GASTOS DE FUNCIONAMIENTO	21.349.462.000	21.194.509.000	21.349.462.000	21.194.509.000	13.466.311.292	8.979.073.468	63,08%	42,37%
TRANSFERENCIA DE INVERSION	185.381.251.000	179.155.153.000	185.381.251.000	179.155.153.000	76.071.831.973	34.617.178.827	41,04%	19,32%
GASTOS DE INVERSION	207.808.752.000	152.661.000.000	247.016.360.000	152.661.000.000	148.321.823.337	94.388.249.785	60,05%	61,83%
<b>TOTAL</b>	<b>414.539.465.000</b>	<b>353.010.662.000</b>	<b>453.747.073.000</b>	<b>353.010.662.000</b>	<b>237.859.966.602</b>	<b>137.984.502.080</b>	<b>52,42%</b>	<b>39,09%</b>

# PRESUPUESTO EJECUCIÓN Y ESTADOS FINANCIEROS

## Presupuesto gastos de inversión

RUBROS PRESUPUESTALES	DESCRIPCIÓN	APROPIACIÓN INICIAL	APROPIACIÓN FINAL	COMPROMISOS ACUMULADOS A 31 AGOSTO	EJEC PPTAL %
7715	Mejoramiento de vivienda - modalidad de habitabilidad mediante asignación e implementación de subsidio en Bogotá	20.373.050.000	25.698.742.000	14.943.415.942	58%
7823	Generación de mecanismos para facilitar el acceso a una solución de vivienda a hogares vulnerables en Bogotá	29.980.427.000	54.188.035.000	30.017.775.333	55%
7575	Estudios y diseños de proyecto para el mejoramiento integral de Barrios - Bogotá 2020-2024	35.564.350.000	35.564.350.000	6.177.832.518	17%
7577	Conformación y ajustes de expedientes para legalización de asentamientos de origen informal y regularización de desarrollos legalizados Bogotá	1.926.000.000	2.329.650.000	1.648.230.000	71%
7582	Mejoramiento progresivo de edificaciones de vivienda de origen informal Plan Terrazas	24.773.270.000	29.773.270.000	24.584.988.733	83%
7659	Mejoramiento Integral Rural y de Bordes Urbanos en Bogotá	11.514.014.000	11.514.014.000	4.096.990.400	36%
7721	Aplicación de lineamientos de planeación y política en materia de hábitat Bogotá	3.143.000.000	4.643.000.000	2.769.943.668	60%
7747	Apoyo técnico, administrativo y tecnológico en la gestión de los trámites requeridos para promover la iniciación de viviendas VIS y VIP en Bogotá	2.127.290.000	2.456.090.000	2.157.169.667	88%
7798	Conformación del banco de proyectos e instrumentos para la gestión del suelo en Bogotá	4.633.570.000	4.633.570.000	4.314.517.966	93%
7825	Diseño e implementación de alternativas financieras para la gestión del hábitat en Bogotá	3.185.138.000	4.202.338.000	3.417.860.252	81%
7590	Desarrollo de estrategias de innovación social y comunicación para el fortalecimiento de la participación en temas Hábitat en Bogotá	9.126.494.000	9.526.494.000	9.409.862.298	99%
7836	Actualización estrategia de comunicaciones del Hábitat 2020-2024 Bogotá	1.843.527.000	1.843.527.000	1.567.458.815	85%
7641	Implementación de la Estrategia Integral de Revitalización Bogotá	8.870.116.000	6.110.964.000	5.747.563.000	94%
7642	Implementación de acciones de Acupuntura Urbana en Bogotá	8.351.007.000	10.510.407.000	2.230.899.419	21%
7615	Diseño e implementación de la política pública de servicios públicos domiciliarios en el área urbana y rural del Distrito Capital Bogotá	3.013.712.000	3.813.712.000	2.301.822.935	60%
7645	Recuperación del espacio público para el cuidado en Bogotá	2.672.183.000	3.390.183.000	231.132.000	7%
7812	Fortalecimiento de la Inspección, Vigilancia y Control de Vivienda en Bogotá	8.466.479.000	8.572.889.000	8.213.547.808	96%
7606	Implementación de la ruta de la transparencia en Hábitat como un hábito Bogotá	760.841.000	760.841.000	676.901.022	89%
7618	Construcción del catastro de redes de los servicios públicos en el distrito capital Bogotá	1.264.073.000	1.264.073.000	510.468.000	40%
7802	Consolidación de un banco de tierras para la ciudad región Bogotá	850.616.000	850.616.000	850.616.000	100%
7728	Análisis de la gestión de la información del sector hábitat en Bogotá	646.000.000	646.000.000	596.402.000	92%
7815	Desarrollo del sistema de información misional y estratégica del sector hábitat Bogotá	4.870.862.000	4.870.862.000	4.025.992.503	83%
7602	Análisis de la Gestión Integral del desarrollo de los programas y proyectos de la Secretaría de Hábitat de Bogotá	1.906.334.000	1.906.334.000	1.530.840.333	80%
7754	Fortalecimiento Institucional de la Secretaría del Hábitat Bogotá	15.757.979.000	15.757.979.000	14.343.766.326	91%
7810	Fortalecimiento y articulación de la gestión jurídica institucional en la Secretaría del Hábitat de Bogotá	2.188.420.000	2.188.420.000	1.955.826.399	89%
TOTAL		207.808.752.000	247.016.360.000	148.321.823.337	60%

Para conocer todo sobre los Estados Financieros de la SDHT:

**Ejecución presupuestal:**

<https://n9.cl/6h3km>

**Presupuesto general:**

<https://n9.cl/88rt4>

# PRESUPUESTO EJECUCIÓN Y ESTADOS FINANCIEROS

SECRETARÍA DISTRITAL DEL HÁBITAT ESTADO DE RESULTADOS P6G A 31 DE JULIO DE 2022		
		2022
4	INGRESOS OPERACIONALES	\$ 265,759,746,381
41	INGRESOS FISCALES	\$ 21,860,387,667
4110	NO TRIBUTARIOS	\$ 21,340,347,867
44	TRANSFERENCIAS Y SUBVENCIONES	\$ -
4428	OTRAS TRANSFERENCIAS	\$ -
47	OPERACIONES INTERINSTITUCIONALES (EN ADE)	\$ 228,700,701,675
4705	FONDOS RECIBIDOS	\$ 228,759,967,475
4720	OPERACIONES DE ENLACE	\$ 777,000
4722	OPERACIONES SIN FLUJO DE EFECTIVO	\$ -
48	OTROS INGRESOS	\$ 7,658,654,039
4802	FINANCIEROS	\$ 499,266,500
4808	INGRESOS DIVERSOS	\$ 3,531,190,571
4830	REVERSIÓN DE LAS PÉRDIDAS POR DETERIORO DE VALOR	\$ 4,628,257,968
5	GASTOS OPERACIONALES	\$ 210,157,299,803
51	DE ADMINISTRACIÓN Y OPERACIÓN	\$ 14,147,124,320
5101	SUELDOS Y SALARIOS	\$ 4,972,411,467
5102	CONTRIBUCIONES IMPUTADAS	\$ 7,382,357
5103	CONTRIBUCIONES EFECTIVAS	\$ 1,377,703,099
5104	APORTES SOBRE LA NÓMINA	\$ 319,866,500
5107	PRESTACIONES SOCIALES	\$ 2,861,044,359
5108	GASTOS DE PERSONAL DIVERSOS	\$ 20,072,683
5111	GENERALES	\$ 4,588,693,515
5120	IMPLETOS, CONTRIBUCIONES Y TASAS	\$ -
53	DETERIORO, DEPRECIACIONES, AMORTIZACIONES Y PROVISIONES	\$ 4,505,316,381
5347	DETERIORO DE LAS CUENTAS POR COBRAR	\$ 3,725,912,585
5357	DETERIORO ACTIVOS INTANGIBLES	\$ -
5360	DEPRECIACIÓN DE PROPIEDADES PLANTA Y EQUIPO	\$ 550,582,865
5366	AMORTIZACIÓN DE INTANGIBLES	\$ 22,632,945
5368	LITIGOS Y DEMANDAS	\$ 296,187,986
54	TRANSFERENCIAS Y SUBVENCIONES	\$ -
5423	TRANSFERENCIAS Y SUBVENCIONES	\$ -

SECRETARÍA DISTRITAL DEL HÁBITAT ESTADO DE RESULTADOS P6G A 31 DE JULIO DE 2022		
55	GASTO PÚBLICO SOCIAL	\$ 150,607,446,045
5503	AGUA POTABLE Y SANEAMIENTO BÁSICO	\$ 817,269,437
5504	VIVIENDA	\$ 67,993,441,120
5550	SUBSIDIOS ASIGNADOS	\$ 82,796,790,388
57	OPERACIONES INTERINSTITUCIONALES (ENLACE)	\$ 39,325,849,869
5720	OPERACIONES DE ENLACE	\$ 39,829,649,869
58	OTROS GASTOS	\$ 1,067,568,235
5804	FINANCIEROS	\$ 1,010,191,099
5890	SENTENCIAS	\$ -
5899	DEVOLUCIONES Y DESCUENTOS	\$ 57,437,266
59	CIERRE DE INGRESOS GASTOS Y COSTOS	\$ -
EXCEDENTE (DEFICIT) OPERACIONAL		\$ 55,602,416,581

  
NELSON JAVIER VÁSQUEZ TORRES  
Subsecretario de Gestión Corporativa

  
NADYA MILENA RANGEL PÁDA  
Secretaria Distrital del Hábitat


  
PEDRO PABLO PEÑA CASTIBLANCO  
Contador  
T.P. 82532-T

# CUMPLIMIENTO DE METAS


## Plan de Acción – Programas y Proyectos en ejecución

	<b>Proyecto</b>	<b>Programa</b>				
	7575 Estudios y diseños de proyectos para el Mejoramiento Integral de Barrios – Bogotá 2020-2024	Vivienda y entornos dignos en el territorio urbano y rural				

Meta	Presupuesto 2022	Ejecutado Agosto 2022	% Ejecución	Meta Programada 2022	Avance de la meta a agosto 31 2022	% Avance
Realizar 13 estudios y diseños para conectividad urbana en las áreas priorizadas de origen informal.	\$ 5.251.282.137	\$ 3.669.886.299	70%	5,5	0	0%
Elaborar 8 documentos de lineamientos de intervención, gestión interinstitucional y evaluación de las intervenciones territoriales en los 8 territorios priorizados en áreas de origen informal.	\$ 1.416.746.667	\$ 1.276.866.666	90%	1	1	100%
Construir 8 obras en espacios públicos en territorios de mejoramiento integral de barrios.	\$ 7.596.321.196	\$ 1.148.821.553	15%	4,07	0	0%
Adecuar 15.000 metros cuadrados de espacio público priorizados para proyectos integrales de revitalización en torno a nuevas infraestructuras de transporte.	\$ 21.300.000.000	\$ 82.258.000	0%	15000	0	0%

	<b>Proyecto</b>	<b>Programa</b>				
	7577 Conformación y ajustes de expedientes para legalización de asentamientos de origen informal y regularización de desarrollos legalizados.	Vivienda y entornos dignos en el territorio urbano y rural				




Meta	Presupuesto 2022	Ejecutado Agosto 2022	% Ejecución	Meta Programada 2022	Avance de la meta a agosto 31 2022	% Avance
Conformar y ajustar 150 expedientes urbanos para la legalización urbanística de asentamientos informales.	\$ 1.400.471.001	\$ 741.400.000	53%	53	23	43%
Conformar y ajustar 100 expedientes urbanos para la regularización de asentamientos legalizados.	\$ 929.178.999	\$ 906.830.000	98%	34	20	59%

	<b>Proyecto</b>	<b>Programa</b>				
	7582 Mejoramiento progresivo de edificaciones de vivienda de origen informal “Plan Terrazas” Bogotá.	Vivienda y entornos dignos en el territorio urbano y rural				

Meta	Presupuesto 2022	Ejecutado Agosto 2022	% Ejecución	Meta Programada 2022	Avance de la meta a agosto 31 2022	% Avance
Asignar 1.250 subsidios distritales de mejoramiento de vivienda.	\$ 29.773.270.000	\$ 24.584.988.733	83%	526	86	16%


# CUMPLIMIENTO DE METAS

## Plan de Acción – Programas y Proyectos en ejecución


	<b>Proyecto</b> 7590 Desarrollo de estrategias de Innovación Social y comunicación para el fortalecimiento de la participación en temas hábitat en Bogotá.	<b>Programa</b> Creación y vida cotidiana: apropiación ciudadana del arte, la cultura y el patrimonio, para la democracia cultural.					
	<b>Meta</b>	<b>Presupuesto 2022</b>	<b>Ejecutado Agosto 2022</b>	<b>% Ejecución</b>	<b>Meta Programada 2022</b>	<b>Avance de la meta a agosto 31 2022</b>	<b>% Avance</b>
	Ejecutar 6 estrategias para el fortalecimiento de la participación ciudadana en los temas estratégicos del sector.	\$ 9.526.494.000	\$ 9.409.862.298	99%	4	2,88	72%
	<b>Proyecto</b> 7602 Análisis de la gestión integral del desarrollo de los programas y proyectos de la Secretaría de Hábitat de Bogotá.	<b>Programa</b> Gestión Pública Efectiva					
	<b>Meta</b>	<b>Presupuesto 2022</b>	<b>Ejecutado Agosto 2022</b>	<b>% Ejecución</b>	<b>Meta Programada 2022</b>	<b>Avance de la meta a agosto 31 2022</b>	<b>% Avance</b>
	Brindar el 100 % de asesorías técnicas al total de los proyectos de inversión de la SDHT.	\$ 914.397.666	\$ 745.350.000	82%	100%	100%	100%
	Mantener 1 Plan de Adecuación y sostenibilidad del SIG-MIPG.	\$ 571.923.345	\$ 384.252.667	67%	100%	100%	100%
	Mantener 1 certificación del sistema de gestión ambiental bajo los requisitos de la norma ISO 14001:2015.	\$ 307.034.656	\$ 297.259.333	97%	100%	100%	100%
	Mantener 1 certificación del sistema de gestión de calidad bajo la norma ISO 9001:2015.	\$ 105.698.333	\$ 96.698.333	91%	100%	100%	100%
	Gestionar el 100 % de la certificación del sistema de gestión ambiental bajo los requisitos de la norma ISO 14001:2015	\$ 7.280.000	\$ 7.280.000	100%	100%	100%	100%
	<b>Proyecto</b> 7606 Implementación de la ruta de la transparencia en Hábitat como un hábito Bogotá.	<b>Programa</b> Gobierno Abierto					
	<b>Meta</b>	<b>Presupuesto 2022</b>	<b>Ejecutado Agosto 2022</b>	<b>% Ejecución</b>	<b>Meta Programada 2022</b>	<b>Avance de la meta a agosto 31 2022</b>	<b>% Avance</b>
	Realizar 5 procesos de sensibilización en temas de lucha contra la corrupción para el personal que labora en la SDHT (1 proceso anual).	\$ 204.055.333	\$ 204.055.333	100%	1	0,7	70%
	Elaborar 2 documentos metodológicos para el seguimiento a los compromisos institucionales y de sector para la lucha contra la corrupción y de promoción de la transparencia.	\$ 319.885.667	\$ 235.945.689	74%	1	0,61	61%
	Implementar 5 estrategias integrales de Rendición de Cuentas (1 estrategia anual).	\$ 236.900.000	\$ 236.900.000	100%	1	0,78	78%

# CUMPLIMIENTO DE METAS


## Plan de Acción – Programas y Proyectos en ejecución

		Proyecto	Programa				
		7615 Diseño e implementación de la Política Pública de servicios públicos domiciliarios en el área urbana y rural del Distrito Capital.	Provisión y mejoramiento de servicios públicos				
Meta	Presupuesto 2022	Ejecutado Agosto 2022	% Ejecución	Meta Programada 2022	Avance de la meta a agosto 31 2022	% Avance	
Coordinar 100 % del diseño e implementación de la Política Pública de servicios públicos.	\$ 1.331.710.058	\$ 1.204.630.885	90%	25	16,54	66%	
Desarrollar 100 % lineamientos técnicos para la gestión de la información requerida en el diseño de la política de servicios públicos.	\$ 88.837.500	\$ 88.837.500	100%	33,5	28,4	85%	
Fortalecer técnica y organizacionalmente 100 % de los acueductos identificados y priorizados en la zona rural del distrito.	\$ 2.393.164.442	\$ 1.008.354.550	42%	1	1	100%	

		Proyecto	Programa				
		7618 Construcción del catastro de redes de los servicios públicos en el Distrito Capital Bogotá.	Gobierno Abierto				
Meta	Presupuesto 2022	Ejecutado Agosto 2022	% Ejecución	Meta Programada 2022	Avance de la meta a agosto 31 2022	% Avance	
Definir 100 % de los lineamientos técnicos requeridos para la centralización, estandarización y gestión unificada de la información catastral de servicios públicos domiciliarios.	\$ 926.490.500	\$ 172.885.500	19%	65	56,8	87%	
Coordinar 100 % de la gestión con las empresas prestadoras de los servicios públicos la construcción de la línea base para el catastro de redes.	\$ 337.582.500	\$ 337.582.500	100%	65	57,57	89%	


		Proyecto	Programa				
		7641 Implementación de estrategia integral de revitalización.	Revitalización urbana para la competitividad.				
Meta	Presupuesto 2022	Ejecutado Agosto 2022	% Ejecución	Meta Programada 2022	Avance de la meta a agosto 31 2022	% Avance	
Realizar 2 estudios o diseños de prefactibilidad y factibilidad para proyectos gestionados de revitalización urbana para la competitividad en torno a nuevas intervenciones públicas de desarrollo urbano.	\$ 6.110.964.000	\$ 5.747.563.000	94%	0,45	0,34	76%	

# CUMPLIMIENTO DE METAS

## Plan de Acción – Programas y Proyectos en ejecución

	<b>Proyecto</b> 7642 Implementación de acciones de Acupuntura Urbana – Bogotá.	<b>Programa</b> Revitalización urbana para la competitividad.
---	---	--

Meta	Presupuesto 2022	Ejecutado Agosto 2022	% Ejecución	Meta Programada 2022	Avance de la meta a agosto 31 2022	% Avance
Realizar 36 estudios o diseños de prefactibilidad y factibilidad para las intervenciones de Acupuntura Urbana.	\$ 1.904.123.932	\$ 565.367.000	30%	20	0	0%
Adecuar 50.800 metros cuadrados de espacio público priorizado con intervenciones de Acupuntura Urbana.	\$ 8.606.283.068	\$ 1.665.532.419	19%	40514	0	0%

	<b>Proyecto</b> 7645 Recuperación del Espacio Público para el Cuidado.	<b>Programa</b> Espacio público más seguro y construido colectivamente
---	---	---

Meta	Presupuesto 2022	Ejecutado Agosto 2022	% Ejecución	Meta Programada 2022	Avance de la meta a agosto 31 2022	% Avance
Realizar 30 estudios o diseños de prefactibilidad y factibilidad para las intervenciones urbanas en áreas de la ciudad con alta incidencia de violencia sexual.	\$ 457.514.613	\$ 115.566.000	25%	14	3	21%
Adecuar 42.000 metros cuadrados de espacio público en áreas priorizadas de la ciudad con alta incidencia de violencia sexual.	\$ 2.932.668.387	\$ 115.566.000	4%	28000	4339	15%


	<b>Proyecto</b> 7659 Mejoramiento Integral Rural y de bordes urbanos en Bogotá.	<b>Programa</b> Vivienda y entornos dignos en el territorio urbano y rural
---	--	---

Meta	Presupuesto 2022	Ejecutado Agosto 2022	% Ejecución	Meta Programada 2022	Avance de la meta a agosto 31 2022	% Avance
Realizar 2 estudios o diseños de prefactibilidad y factibilidad para las intervenciones de Mejoramiento Integral Rural y en bordes urbanos.	\$ 1.571.061.886	\$ 891.726.000	57%	1	0	0%
Mejorar 682 viviendas rurales y en bordes urbanos priorizadas.	\$ 6.831.904.857	\$ 2.241.510.911	33%	360	182	51%
Construir 75 viviendas rurales nuevas.	\$ 1.914.189.350	\$ 197.259.700	10%	20	0	0%
Intervenir 11 espacios públicos en suelo rural y bordes urbanos.	\$ 1.033.293.426	\$ 603.229.308	58%	4	2	50%
Cumplir el 100 % de la sentencia judicial con número de radicación 25000-23-42-000-2016-03222-01	\$ 163.564.481	\$ 163.264.481	100%	1	1	100%




# CUMPLIMIENTO DE METAS

## Plan de Acción – Programas y Proyectos en ejecución

		Proyecto	Programa				
		7715 Mejoramiento de vivienda – modalidad de habitabilidad mediante asignación e implementación de subsidio en Bogotá	Subsidios y transferencias para la equidad				
Meta	Presupuesto 2022	Ejecutado Agosto 2022	% Ejecución	Meta Programada 2022	Avance de la meta a agosto 31 2022	% Avance	
Asignar 4.500 subsidios para mejoramiento de vivienda priorizando hogares con jefatura femenina, personas con discapacidad, víctimas del conflicto armado, población étnica y adultos mayores.	\$ 2.534.941.336	\$ 2.097.863.333	83%	1720	918	53%	
Realizar adecuaciones de calidad a 4.500 viviendas priorizando hogares con jefatura femenina, personas con discapacidad, víctimas del conflicto armado, población étnica y adultos mayores.	\$ 23.163.800.664	\$ 12.845.552.609	55%	1150	832	72%	


		Proyecto	Programa				
		7721 Aplicación de lineamientos de planeación y política en materia de hábitat Bogotá.	Vivienda y entornos dignos en el territorio urbano y rural				
Meta	Presupuesto 2022	Ejecutado Agosto 2022	% Ejecución	Meta Programada 2022	Avance de la meta a agosto 31 2022	% Avance	
Elaborar 2 documentos de análisis con respecto a las alternativas de financiación y acceso a soluciones habitacionales.	\$ 322.822.000	\$ 321.586.000	100%	0,75	0,705	94%	
Adoptar 1 política de gestión integral del sector hábitat.	\$ 596.149.500	\$ 595.499.500	100%	0,5	0,27	54%	
Desarrollar 1 documento normativo sobre la formulación de los instrumentos de planeación de segundo nivel en unidades deficitarias a cargo de la SDHT.	\$ 1.421.741.993	\$ 1.139.344.668	80%	0,3	0,162	54%	
Desarrollar 7 documentos entre estudios y evaluaciones sobre programas, estrategias y políticas del sector hábitat.	\$ 2.302.286.507	\$ 713.513.500	31%	3	1,62	54%	

# CUMPLIMIENTO DE METAS

## Plan de Acción – Programas y Proyectos en ejecución

	<b>Proyecto</b>	<b>Programa</b>				
	7728 Análisis de la gestión de la información del Sector Hábitat.	Información para la toma de decisiones				


Meta	Presupuesto 2022	Ejecutado Agosto 2022	% Ejecución	Meta Programada 2022	Avance de la meta a Agosto 31 2022	% Avance
Centralizar en 1 sistema de información, la información misional y estratégica del Sector Hábitat.	\$ 124.373.000	\$ 124.373.000	100%	0,65	0,55	85%
Elaborar 1 modelo de datos para estandarizar la información misional y estratégica del Sector.	\$ 195.454.000	\$ 195.454.000	100%	0,65	0,56	86%
Crear 1 inventario de información misional y estratégica del Sector Hábitat	\$ 326.173.000	\$ 276.575.000	85%	0,65	0,55	85%


	<b>Proyecto</b>	<b>Programa</b>				
	7747 Apoyo técnico, administrativo y tecnológico en la gestión de los trámites requeridos para promover la iniciación de viviendas VIS y VIP en Bogotá.	Vivienda y entornos dignos en el territorio urbano y rural				

Meta	Presupuesto 2022	Ejecutado Agosto 2022	% Ejecución	Meta Programada 2022	Avance de la meta a agosto 31 2022	% Avance
Crear 1 herramienta tecnológica que permita realizar los trámites de manera virtual ante entidades distritales y/o curaduría social dentro del marco mejoramiento integral de viviendas.	\$ 210.860.000	\$ 210.860.000	100%	0,28	0,1918	69%
Promover la iniciación de 51.250 viviendas a través del apoyo ofrecido dentro del marco del esquema de mesa de soluciones.	\$ 243.296.667	\$ 200.946.667	83%	100	58,333	58%
Implementar 1 plataforma virtual de realización de trámites.	\$ 879.080.333	\$ 664.860.000	76%	10842	9223	85%
Brindar el 100 % de apoyo técnico y administrativo a las solicitudes de apoyo requeridas.	\$ 738.958.000	\$ 696.608.000	94%	0,6	0,498	83%
Crear 1 herramienta tecnológica como soporte virtual del banco distrital de materiales.	\$ 383.895.000	\$ 383.895.000	100%	0,6	0,504	84%

# CUMPLIMIENTO DE METAS


## Plan de Acción – Programas y Proyectos en ejecución

Meta	Proyecto			Programa		
	Presupuesto 2022	Ejecutado Agosto 2022	% Ejecución	Meta Programada 2022	Avance de la meta a agosto 31 2022	% Avance
 <b>7754 Fortalecimiento institucional de la Secretaría del Hábitat Bogotá</b>						
<b>Gestión Pública Efectiva</b>						
Realizar el 100% del mantenimiento de las 3 sedes de la SDHT.	\$ 4.207.449.097	\$ 3.853.644.886	92%	100%	100%	100%
Implementar 100 % del sistema de servicio al ciudadano.	\$ 1.615.232.441	\$ 1.594.932.441	99%	100%	100%	100%
Implementar 1 sistema de gestión documental.	\$ 2.096.297.363	\$ 1.553.644.030	74%	100%	100%	100%
Ejecutar 100 % del programa de saneamiento fiscal y financiero.	\$ 1.569.081.667	\$ 1.517.368.990	97%	100%	100%	100%
Implementar 1 sistema gestión administrativa.	\$ 6.269.918.432	\$ 5.824.175.979	93%	100%	100%	100%


Meta	Proyecto			Programa		
	Presupuesto 2022	Ejecutado Agosto 2022	% Ejecución	Meta Programada 2022	Avance de la meta a agosto 31 2022	% Avance
 <b>7798 Conformación del banco de proyectos e instrumentos para la gestión del suelo en Bogotá.</b>						
<b>Vivienda y entornos dignos en el territorio urbano y rural</b>						
Elaborar mínimo 1 instrumento de gestión del suelo	\$ 84.720.000	\$ 84.720.000	100%	1	0,983	98%
Realizar al 100 % de los predios objeto de estudio que lo requieran como parte de la formulación y/o implementación en instrumentos de gestión, un documento técnico.	\$ 523.420.001	\$ 509.224.631	97%	1	0,67	67%
Realizar servicios de asistencia técnica al 100 % de los proyectos vinculados como asociativos y/o proyectos estratégicos en el marco del PDD.	\$ 3.169.933.332	\$ 2.901.076.668	92%	1	0,67	67%
Promover la iniciación de 9000 viviendas VIS en Bogotá, a través de la gestión de 90 hectáreas de suelo.	\$ 324.473.333	\$ 324.473.333	100%	3923	3923	100%
Promover la iniciación 4560 viviendas VIP en Bogotá, a través de la gestión de 90 hectáreas de suelo.	\$ 174.076.667	\$ 138.076.667	79%	3770	3770	100%
Gestionar 90 hectáreas de suelo útil para el desarrollo de vivienda social y usos complementarios.	\$ 356.946.667	\$ 356.946.667	100%	27,24	27,24	100%

# CUMPLIMIENTO DE METAS

## Plan de Acción – Programas y Proyectos en ejecución

	<b>Proyecto</b> 7802 Consolidación de un banco de tierras para la ciudad región Bogotá.	<b>Programa</b> Integración regional, distrital y local.
---	--	---

Meta	Presupuesto 2022	Ejecutado Agosto 2022	% Ejecución	Meta Programada 2022	Avance de la meta a agosto 31 2022	% Avance
Construir 1 inventario de suelo disponible y vacante en la ciudad región.	\$ 279.583.000	\$ 279.583.000	100%	0,65	0,56	86%
Desarrollar 1 documento de balance de los mecanismos de articulación de instancias regionales.	\$ 312.306.000	\$ 312.306.000	100%	0,65	0,56	86%
Desarrollar 3 documentos de lineamientos técnicos de articulación regional.	\$ 258.727.000	\$ 258.727.000	100%	1	0,69	69%

	<b>Proyecto</b> 7810 Fortalecimiento y articulación de la gestión jurídica institucional en la Secretaría del Hábitat de Bogotá.	<b>Programa</b> Gestión pública efectiva
---	---	---


Meta	Presupuesto 2022	Ejecutado Agosto 2022	% Ejecución	Meta Programada 2022	Avance de la meta a agosto 31 2022	% Avance
Atender 100 % de los requerimientos normativos solicitados a la Subsecretaría Jurídica.	\$ 468.392.000	\$ 468.392.000	100%	100%	100%	100%
Producir 100 % de los documentos con lineamientos técnicos solicitados a la Subsecretaría Jurídica.	\$ 1.442.422.400	\$ 1.209.828.799	84%	100%	100%	100%
Definir el 100 % de los instrumentos metodológicos para la gestión jurídica de la Secretaría del Hábitat.	\$ 277.605.600	\$ 277.605.600	100%	100%	100%	100%


	<b>Proyecto</b> 7812 Fortalecimiento de la inspección, vigilancia y control de vivienda en Bogotá.	<b>Programa</b> Espacio público más seguro y construido colectivamente
---	---	---

Meta	Presupuesto 2022	Ejecutado Agosto 2022	% Ejecución	Meta Programada 2022	Avance de la meta a agosto 31 2022	% Avance
Gestionar y atender el 100 % de los requerimientos allegados a la entidad, relacionados con arrendamiento y desarrollo de vivienda.	\$ 7.310.026.945	\$ 7.157.370.358	98%	100%	100%	100%
Adelantar el 100 % de acciones de prevención, vigilancia y control frente a los desarrollos urbanísticos ilegales.	\$ 1.056.177.450	\$ 1.056.177.450	100%	100%	100%	100%
Cumplir el 100 % de las sentencias judiciales originadas por actos administrativos del componente de IVC.	\$ 206.684.605		0%	100%	0	0%

# CUMPLIMIENTO DE METAS


## Plan de Acción – Programas y Proyectos en ejecución


	Proyecto	Programa				
	7815 Desarrollo del sistema de información misional y estratégica del Sector Hábitat Bogotá..	Información para la toma de decisiones				
Meta	Presupuesto 2022	Ejecutado Agosto 2022	% Ejecución	Meta Programada 2022	Avance de la meta a agosto 31 2022	% Avance
Implementar en 100 % la interoperabilidad de los sistemas de información.	\$ 192.213.213	\$ 192.213.213	100%	60	54,53	91%
Implementar el 100 % sistemas de información misional de la SDHT.	\$ 380.915.000	\$ 50.470.000	13%	90	82,11	91%
Elaborar 1 documento que centralice los componentes de la política de gobierno digital.	\$ 591.114.500	\$ 591.114.500	100%	0,6	0,3	50%
Implementar 1 Sistema Integrado del sector.	\$ 1.280.458.917	\$ 1.225.458.917	96%	0,65	0,3	46%
Obtener el 99 % de índice de disponibilidad de los recursos tecnológicos.	\$ 2.426.160.370	\$ 1.966.735.873	81%	99	99	100%

	Proyecto	Programa				
	7823 Generación de mecanismos para facilitar el acceso a una solución de vivienda a hogares vulnerables en Bogotá.	Subsidios y transferencias para la equidad				
Meta	Presupuesto 2022	Ejecutado Agosto 2022	% Ejecución	Meta Programada 2022	Avance de la meta a agosto 31 2022	% Avance
Beneficiar 15851 hogares con subsidios para adquisición de vivienda VIS y VIP.	\$ 49.561.324.555	\$ 29.934.345.333	60%	5386	2519	47%
Beneficiar 3700 hogares con subsidios de arrendamiento del programa Mi Ahorro Mi Hogar en el marco de los servicios financieros para adquisición de vivienda.	\$ 4.626.710.445	\$ 83.430.000	2%	3319	2356	71%

# CUMPLIMIENTO DE METAS

## Plan de Acción – Programas y Proyectos en ejecución

	Proyecto	Programa				
	7825 Diseño e implementación de alternativas financieras para la gestión del hábitat en Bogotá.	Vivienda y entornos dignos en el territorio urbano y rural				
Meta	Presupuesto 2022	Ejecutado Agosto 2022	% Ejecución	Meta Programada 2022	Avance de la meta a Agosto 31 2022	% Avance
Elaborar 4 documentos que contemplen diversas propuestas para la inclusión e implementación de nuevas fuentes de financiación para la gestión del hábitat.	\$ 2.458.705.670	\$ 1.879.555.670	76%	0,5	0,21	42%
Promover 100 % de la implementación de las fuentes de financiación para el hábitat.	\$ 1.743.632.330	\$ 1.538.304.582	88%	100%	100%	100%

	Proyecto	Programa				
	7836 Actualización estrategia de comunicaciones hábitat 2020-2024 Bogotá.	Creación y vida cotidiana: apropiación ciudadana del arte, la cultura y el patrimonio, para la democracia cultural				
Meta	Presupuesto 2022	Ejecutado Agosto 2022	% Ejecución	Meta Programada 2022	Avance de la meta a agosto 31 2022	% Avance
Realizar 1000 piezas informativas sobre la gestión de la SDHT para el público externo.	\$ 667.420.760	\$ 582.195.834	87%	18	12	67%
Producir 72 campañas para redes sociales de la SDHT.	\$ 689.491.000	\$ 533.216.760	77%	18	12	67%
Difundir 72 campañas en los canales internos de la SDHT.	\$ 303.045.240	\$ 300.476.221	99%	270	196	73%
Implementar 1 estrategia de difusión de participación e innovación social de la SDHT.	\$ 183.570.000	\$ 151.570.000	83%	0,65	0,53	82%

# GESTIÓN 2022

Corte: 31 de julio 2022

## OBJETIVOS ESTRATÉGICOS

**OE1. Avanzar en el acceso a servicios de ciudad mediante procesos de intervención para mejorar las condiciones del territorio urbano y rural en el cuatrienio.**

35%

**OE3. Promover la implementación de política, planes, programas y proyectos relacionadas con la prestación de servicios públicos domiciliarios en coordinación con las empresas prestadoras y las entidades del orden distrital, regional y nacional, con el fin de aportar al mejoramiento de la calidad de vida de los habitantes y su entorno**

42%

**OE2 Controlar la enajenación, arrendamiento de vivienda, urbanización y construcción del hábitat mediante procesos administrativos, trámites y actividades de monitoreo y seguimiento que garanticen la preservación y conservación de los entornos sostenibles y sustentables y el desarrollo de viviendas durante el cuatrienio**

58%

**OE4. Facilitar el acceso a soluciones habitacionales mediante el diseño de mecanismos y acompañamiento permanente, que permitan mejorar la calidad de vida de la población en condición de vulnerabilidad en el cuatrienio.**

45%

**OE5. Fortalecer dinámicas de innovación y trabajo colaborativo por medio de herramientas tecnológicas y una adecuada gestión de la información, en busca del mejoramiento de la gestión institucional durante el cuatrienio**

46%

# Consulte en los siguientes enlaces la información de la Secretaría Distrital del Hábitat en cuanto a:

## **Control**

Informes de gestión, evaluación y auditoría: <https://n9.cl/z6hsy>

Reportes de Control Interno: <https://n9.cl/76dp0>

Entidades de control, vigilancia y supervisión: <https://n9.cl/8mlac>

Informe de defensa judicial: <https://n9.cl/5tn5z>

## **Contratación**

Plan Anual de Adquisiciones: <https://n9.cl/ogdjx>

Información Contractual: <https://n9.cl/4ey0f>

## **Planes de mejoramiento**

Planes de mejoramiento de la SDHT: <https://n9.cl/rdqxr>

## **Gestión**

Metas, objetivos e indicadores: <https://n9.cl/7yotn>