



IMPACTOS DE LA SECRETARÍA DISTRITAL DEL HÁBITAT

En Ciudad Bolívar, Usme, San Cristóbal,
Rafael Uribe y Sumapaz
2021 – 2022 (OCTUBRE)

La BOGOTÁ
que estamos construyendo



SECRETARÍA DEL
HÁBITAT



Estrategia

Conéctate con tu territorio

Desde el proyecto de inversión 7590 “*Desarrollo de Estrategias de Innovación Social y Comunicación para el Fortalecimiento de la participación en Temáticas Hábitat En Bogotá*” se materializa la Estrategia Conéctate con tu Territorio que aborda integralmente los territorios priorizados. Se promueve la apropiación y el disfrute del espacio público a través de las siguientes estrategias:

Calles Mágicas

Busca adaptar espacios públicos, habilitando vías peatonales categoría tipo V-9, con restricción total de tráfico vehicular y /o plazoletas de amortiguación, para que puedan hacer uso y disfrutar de las intervenciones en condiciones bioseguras. La estrategia propone el desarrollo de acciones para fomentar la apropiación comunitaria y la pedagogía social en relación con el uso y disfrute del espacio público, promueve la concertación y construcción colectiva de los diseños de intervención.

Obras con Saldo Pedagógico:

EL MEJOR  GAR

Busca optimizar y fortalecer las relaciones que se establecen en las comunidades usando como medio el mantenimiento, adecuación, rehabilitación y embellecimiento de los espacios públicos de los barrios del Distrito Capital. Como resultado se espera promover la participación ciudadana, fortalecer los liderazgos y la construcción del tejido social desde el ejercicio propio de la ciudadanía.

INNOVACIÓN SOCIAL

Busca promover la innovación social con una participación ciudadana incidente mediante el otorgamiento de estímulos por hasta \$15.000.000 a diferentes grupos de interés como las Juntas de Acción Comunal (JAC), organizaciones comunitarias, colectivos, agrupaciones, asociaciones sociales y demás actores para que desarrollen iniciativas participativas.

EMBELLECIMIENTO CON COLOR

Busca dejar capacidad instalada en los territorios a través del empoderamiento. La ciudadanía es la promotora de la gestión y sostenibilidad de los cambios a partir de la intervención y la co-creación, promoviendo la transformación de los entornos y la resignificación de los espacios a través de la corresponsabilidad y la inclusión, pilares fundamentales del proceso; siendo la intervención con color de fachadas de sus viviendas y algunos espacios públicos significativos en sus barrios, la forma de activar el tejido social.

Estrategia / Conéctate con tu territorio

Sumapaz

<i>Calles Mágicas</i>			
Nombre del punto	Presupuesto invertido	Fecha de la Intervención	Participantes
Betania 1	\$ 1.000.000	02/12/2021	10
Betania 2	\$ 1.000.000	02/12/2021	10
Nazareth	\$ 1.700.000	01/10/2022	15



Estrategia / Conéctate con tu territorio

Usme

EMBELLECIMIENTO CON COLOR		
Nombre del punto	Presupuesto invertido	Participantes
Portal II Sector	\$ 1.379.298.412	1.602
La Flora		1.501



Se realizó la identificación, priorización y caracterización técnica de 985 viviendas. Se cuenta a la fecha con la autorización y elección de Color por parte de 628 propietarios, el embellecimiento de viviendas 6 viviendas lo que corresponde a 67.82m², y se ha iniciado la intervención de 2 de murales de arte urbano los cuales fueron diseñados de manera participativa con 116 personas y se ha formado a 19 personas en trabajo seguro en alturas. Con la intervención, se proyecta beneficiar a 3.100 personas aproximadamente, entre las cuales se encuentran: 1560 hombres y 1540 Mujeres.

Estrategia

Conéctate con tu territorio

Usme

	Para el 2021 se intervinieron calles en:	
Nombre del punto	Costo de implementación	Participantes
Usminia	\$ 860.000	10
La Aurora II	\$ 2.397.139	37
La Aurora II – Colegio el Triunfo	\$ 2.397.139	37
Colegio Paulo Freire	\$ 2.397.139	11
Colegio Orlando Fals Borda	\$ 2.397.139	83
El Libano Bellavista	\$ 2.397.139	30
El Libano Bellavista	\$ 2.397.139	30
Colegio Eduardo Umaña Mendoza	\$ 2.397.139	18
Parque El Porvenir	\$ 1.042.925	7



Estrategia

Conéctate con tu territorio

Usme

	Para el 2022 se intervinieron calles en:	
Nombre del punto	Costo de implementación	Participantes
Colegio Orfelía Uribe de Acosta y Jardín Social Bolonia Usme	\$ 2.397.139	6
CDC Julio Cesar Sánchez	\$ 3.028.901	204
Parque Villa Anita Sur	\$ 1.668.213	36
Colegio Usminia	\$ 919.248	43
Terrazas de Santa Librada	\$ 2.051.224	54
Parque San Isidro II Sector	\$ 1.721.494	75
Plazoleta de la Resistencia- Parque la Marichuela	\$ 1.855.380	21
Anden JAC Usminia	\$ 1.585.305	18
Parque puerta al Llano I sector	\$ 186.239	34




Para las intervenciones de esta estrategia se invirtieron un total \$34.096.041 y se beneficiaron 679 personas en el territorio.

Estrategia

Conéctate con tu territorio

Usme


Obras con Saldo Pedagógico: 		Se seleccionaron nueve (9) Obras con Saldo Pedagógico en el marco del Convenio 846 de 2021 suscrito entre la Secretaría del Hábitat y el IDPAC, convocatoria que finalizó en el primer semestre de 2022.	
Zona	Objetivo	Participantes / Beneficiarios	Costo de implementación
JAC Chico Sur	Construcción del sendero peatonal y gradas para la cancha de fútbol del barrio.	223	\$ 15.000.000
JAC Buenos Aires	Reparación e instalación de juegos biosaludables en el parque, pintura, mantenimiento, delineación de canchas, murales y siembra de matas para mejoramiento visual y ambiental.	145	\$ 15.000.000
JAC Puerta al Llano	Restaurar e instalar módulos de juegos infantiles, embellecer y reverdecer el parque a través de siembra de plantas.	240	\$ 15.000.000
JAC Montevideo	Adecuación del sendero peatonal a través de unas escaleras y rampa para personas en condición de discapacidad para garantizar el desplazamiento seguro de los habitantes del sector.	127	\$ 15.000.000
JAC Villas del Edén	Embellcimiento del barrio a través de pintura de fachada del primer piso en todas las casa, adecuación y mejoramiento del campo recreo deportivo.	80	\$ 15.000.000
JAC Alfonso López	Construcción de un Kiosco que sea un escenario, cultural y deportivo para la comunidad.	211	\$ 15.000.000
JAC Granjas de San Pedro	Adecuar y embellecer las zonas recreo deportivas y biosaludables del parque santa librada, granjas de San Pedro.	200	\$ 15.000.000
JAC Fiscala Sector Daza	Embellecer, recuperar y transformar el espacio ambiental y estructural del parque y su entorno para generar un impacto visual, desarrollo social y ambiental.	142	\$ 14.959.643
JAC El Recuerdo Sur	Recuperación, el embellecimiento del espacio público y el fortalecimiento de la seguridad del sector.	100	\$ 15.000.000



Estrategia

Conéctate con tu territorio

Usme

		<p>En el marco del Convenio de Cooperación Internacional No. 707 con la Organización de Estados Iberoamericanos -OEI-, en la localidad de Usme se entregaron 6 estímulos a organizaciones por un monto total de \$72.361.564, distribuidos de la siguiente manera:</p>		
Organización	Iniciativa	Objetivo	No. Aproximado de beneficiarios	Monto financiado
Fundación Un Techo para mi País	El Refugio en La Huerta	Esta iniciativa contribuye a la apropiación del espacio público y fortalecimiento comunitario a través de la huerta comunitaria contigua al salón comunal del barrio El Refugio I y II en la localidad de Usme	50 personas	\$ 9.603.864
Academia El Escenario	-	Proceso de sensibilización, apropiación y embellecimiento de espacios públicos en Usme, a partir del proyecto corredor artístico nemkatacoa con líderes y lideresas de organizaciones sociales y comunitarias, instituciones educativas, junta de acción comunal y demás grupos sociales del barrio Monte Blanco y sus alrededores	50 personas	\$ 15.000.000
Pigmentarte	-	Proceso de reactivación económica a partir del reconocimiento, sensibilización y visibilización de actores sociales, líderes, lideresas culturales o artistas que fomentan la paz, la transformación social, comunitaria y la memoria en el barrio Monte Blanco	300 personas	\$ 8.900.000




Fundación Un Techo para mi País

Estrategia

Conéctate con tu territorio

Usme

		En el marco del Convenio de Cooperación Internacional No. 707 con la Organización de Estados Iberoamericanos -OEI-, en la localidad de Usme se entregaron seis (6) estímulos a organizaciones por un monto total de \$72.361.564, distribuidos de la siguiente manera:		
Organización	Iniciativa	Objetivo	No. Aproximado de beneficiarios	Monto financiado
Organización Surget	Colores de Resiliencia Y Dignidad: Laboratorio Experiencial para la Construcción Territorial	Transformar las relaciones vecinales hacia procesos de apropiación en el conjunto residencial Colores de Bolonia II, por medio de encuentros interactivos que tienen en su constitución la resiliencia y la dignidad humana como pilares de acción.	200 personas	\$ 8.859.600
Asociación Reciclosocial	-	Cambios de hábitos y cultura en la separación de residuos orgánicos y aprovechables en los conjuntos residenciales Metro 136, Rincón de Bolonia Manzana 3a y Rincón de Bolonia Manzana 3B ubicados en el sector de Barrios Unidos de la localidad de Usme, donde recicladores de oficio asociados a Reciclosocial prestan el servicio.	450 personas	\$15.000.000
Organización Usmeka	Entre-Nubes y Recuerdos del Barrio Alfonso López	A través de la cual se realizó una serie de intervenciones culturales, artísticas y comunitarias para la consolidación de un nodo de interpretación comunitaria en el área protegida del Parque Entrenubes, para su activación y reconocimiento como un espacio de importancia ambiental, cultural y social en la localidad de Usme.	150 personas	\$14.998.100



Academia El Escenario

Estrategia / Conéctate con tu territorio

Ciudad Bolívar



Nombre del punto	Presupuesto invertido	Beneficiarios / Participantes
Bella Flor	\$ 150.000.000	899

Identificación, priorización y caracterización técnica de 927 viviendas. Se cuenta a la fecha con la autorización y elección de Color por parte de 628 propietarios, el embellecimiento de viviendas 6 viviendas lo que corresponde a 67.82m2, y se ha iniciado la intervención de 2 de murales de arte urbano los cuales fueron diseñados de manera participativa con 116 personas y se ha formado a 19 personas en trabajo seguro en alturas.



Durante el año 2021 y lo corrido del año 2022 se han realizado 17 intervenciones de Calles Mágicas en la localidad.

Nombre del punto	Presupuesto invertido	Participantes
Colegio José María Vargas Vila	\$ 800.000	5
Candelaria	\$ 1.042.925	52
Paraíso Mirador	\$ 1.042.925	41

Estrategia / Conéctate con tu territorio

Ciudad Bolívar

**Calles
Mágicas**

Durante el año 2021 y lo corrido del año 2022 se han realizado 17 intervenciones de Calles Mágicas en la localidad.

Nombre del punto	Presupuesto invertido	Participantes
Las Brisas	\$ 1.042.925	20
Villa del Progreso	\$ 1.042.925	10
Colegio CEDID Ciudad Bolívar IED	\$ 1.042.925	4
Peñón del Cortijo	\$ 1.042.925	11
Parque de bolsillo urbanización palmera	\$ 1.042.925	8
Mochuelo Alto	\$ 1.042.925	8
Candelaria Nueva	\$ 1.042.925	18
Parque Perdomo	\$ 1.552.475	32
Parque Desarrollo Jerusalén	\$ 2.492.614	67
Parque Urbanización La Estancia	\$ 1.071.504	16
Parque Urbanización La Estancia (triángulo)	\$ 2.563.692	25
Parque Urbanización La Llanada	\$ 1.292.422	22
Parque Urbanización Protecho	\$ 508.025	34
Parque Barrio Villa Diana	\$ 508.025	0



Estrategia

Conéctate con tu territorio

Ciudad Bolívar

Obras con Saldo Pedagógico: <small>EL MEJOR HOGAR</small>		Se seleccionaron siete (7) Obras con Saldo Pedagógico en el marco del Convenio 846 de 2021 suscrito entre la Secretaría del Hábitat y el IDPAC, convocatoria que finalizó en el primer semestre de 2022		
Nombre de la iniciativa	Lugar	Objetivo	Beneficiarios	Costo de implementación
Bienestar y Salud para la Comunidad en Bella Flor.	JAC Bella Flor	Fomentar estrategias participativas de adultos y adultos mayores en programas recreativos, deportivos y culturales contribuyendo a mejorar el bienestar físico motriz y saludable de la comunidad que generen el aprovechamiento del tiempo libre y la participación activa.	150 personas	\$ 15.000.000
Gimnasio al aire libre mirador de San Marcos.	JAC Desarrollo Urbanístico Mirador de San Marcos	Dotar de un espacio recreo deportivo (gimnasio al aire libre) al barrio mirador de San Marcos de la localidad de Ciudad Bolívar.	400 personas	\$ 15.000.000
GENERANDO PARTICIPACIÓN: Conciencia y corresponsabilidad de espacios públicos y deportivos en la comunidad.	JAC Porvenir de la Estancia 1er Sector	Recuperar el parque del barrio con acciones de mantenimiento y Construcción de juegos de mesa en concreto, lo que generará a su vez la participación integral de los niños, jóvenes y adultos.	500 personas	\$ 15.000.000



Iniciativa Siembra por un sueño.

Estrategia

Conéctate con tu territorio

Ciudad Bolívar

Obras con Saldo Pedagógico: EL MEJOR HOGAR		Se seleccionaron siete (7) Obras con Saldo Pedagógico en el marco del Convenio 846 de 2021 suscrito entre la Secretaría del Hábitat y el IDPAC, convocatoria que finalizó en el primer semestre de 2022		
Nombre de la iniciativa	Lugar	Objetivo	Beneficiarios	Costo de implementación
Iniciativa Siembra por un sueño.	JAC Juan José Rondón Sector La Casona	Esta iniciativa contribuye a disminuir y mitigar el incremento de desechos, escombros, basuras y roedores en terrenos de viviendas demolidas del Barrio Juan José Rondón La Casona Sector Coordinadores.	100 personas	\$ 11.677.325
Renacer de La Esperanza por un mejor hogar.	JAC La Esperanza Quebrada Limas	Intervenir en espacio público de nuestro barrio acciones de intervención menor como embellecimiento del entorno con murales en los paramentos públicos y reverdecer con nuestras huertas comunitarias los espacios disponibles que con anterioridad venimos adelantando con nuestra comunidad.	500 personas	\$ 15.000.000
Nuestro Sauces Verde, el mejor hogar; participativo y sostenible.	JAC Barrio Los Sauces Sur	Acciones de intervención menor en espacio público como embellecimiento del único y pequeño parque de bolsillo que tenemos, de animar con murales los paramentos públicos y reverdecer con nuestras huertas comunitarias tres kilómetros de sendero peatonal.	500 personas	\$ 15.000.000
Recuperación y embellecimiento de nuestro entorno	JAC Madelena	Mejorar el espacio público creando un ambiente armonioso de integración donde la comunidad tenga un escenario propio, seguro e iluminado para generar fraternidad en los diferentes grupos.	400 personas	\$ 12.025.902




Iniciativa Siembra por un sueño.

Estrategia

Conéctate con tu territorio


Ciudad Bolívar

		<p>Convenio de Cooperación Internacional No. 707 con la Organización de Estados Iberoamericanos -OEI-, en la localidad de Ciudad Bolívar se entregaron 9 estímulos a organizaciones por un monto total de \$149.584.600, distribuidos de la siguiente manera:</p>		
Organización	Iniciativa	Objetivo	No. Aproximado de beneficiarios	Monto financiado
Organización Forjando HIP HOP-FHH	Corredor multicultural apropiándonos de nuestro territorio en paz.	Generar apropiación y empoderamiento de la comunidad a través de acciones de sensibilización, artísticas, culturales y deportivas, que permitan la transformación cultural en entornos con problemáticas que afectan las condiciones ambientales, la convivencia y la percepción de seguridad, convirtiéndolos en espacios de encuentro, recreación y disfrute del ambiente y de los derechos de los ciudadanos.	150 personas	\$15.000.000
Organización Wayak circo	Conéctate con el circo.	Capacitar niños, niñas, adolescentes y jóvenes para desarrollar competencias relacionadas con la adquisición de conocimientos teórico prácticos en el área del circo, aprovechando el conocimiento en el campo circense y la experiencia en procesos comunitarios, usándolos como herramienta pedagógica para desarrollar un comportamiento adecuado entre vecinos, incentivando buenas prácticas de cultura y convivencia ciudadana que contribuyan a la apropiación y sentido de pertenencia de sus espacios, para que en estos se desarrolle un ambiente pacifico donde se incremente la confianza y corresponsabilidad, mejorando su entorno social.	25 personas	\$15.000.000

Estrategia

Conéctate con tu territorio


Ciudad Bolívar

		<p>Convenio de Cooperación Internacional No. 707 con la Organización de Estados Iberoamericanos -OEI-, en la localidad de Ciudad Bolívar se entregaron 9 estímulos a organizaciones por un monto total de \$149.584.600, distribuidos de la siguiente manera:</p>		
Organización	Iniciativa	Objetivo	No. Aproximado de beneficiarios	Monto financiado
J.A.C Bella flor —Sector la torre.	Huerta comunitaria bella flor la torre	Laboratorio de ideas desde donde se puedan desarrollar diferentes actividades que aporten de manera constructiva y propositiva mejoramiento integral del territorio. Así mismo, generar un espacio para el cuidado y el embellecimiento del territorio, desde donde se genere conciencia y acciones concretas que aporten al cuidado de nuestros conciudadanos, así como al cuidado de la naturaleza, entendiéndola como la base para la vida de los humanos y los animales no humanos que habitan el territorio, así como la vida de las próximas generaciones.	200 personas	\$14.585.000
Agrupación Indígena Wounaan MAACH JOOI khĩir JUG JIIRAAG (Sembrando pensamiento ancestral	Tejido wounaan.	Incentivar la reactivación económica de los artesanos de tejido en werregue de la comunidad indígena wounaan asentada en la localidad de Ciudad Bolívar, quien ha visto afectada su forma de trabajo en los últimos años a causa de la pandemia.	20 personas	\$15.000.000

Estrategia

Conéctate con tu territorio


Ciudad Bolívar

		<p>Convenio de Cooperación Internacional No. 707 con la Organización de Estados Iberoamericanos -OEI-, en la localidad de Ciudad Bolívar se entregaron 9 estímulos a organizaciones por un monto total de \$149.584.600, distribuidos de la siguiente manera:</p>		
Organización	Iniciativa	Objetivo	No. Aproximado de beneficiarios	Monto financiado
Colectivo Emberá Bacatá	Okamas en la web	Intervenir en la reactivación económica de 50 jóvenes y mujeres artesanos Emberá Katio que se dedican al trabajo artesanal—tejido en chaquira, y que habitan en la localidad de Ciudad Bolívar.	50 personas	\$15.000.000
Fundación Tolerar y Convivir	Sustentavel turismo cultural	Contribuye a brindar herramientas pedagógicas y modelos de negocios que fortalezcan y dinamicen los procesos turísticos y culturales a jóvenes de 18 a 28 años, de la UPZ (67), alrededor del Transmicable. Con el fin, de reactivar las industrias creativas, mediante su apropiación, conservación y protección, acorde a las nuevas dinámicas globales y proporcionando ventaja competitiva con otros lugares turísticos emergentes en la ciudad de Bogotá.	45 personas	\$15.000.000
Observatorio Ciudadano Juvenil (OCJ)	Iniciativa Laboratorio de fortalecimiento a la gobernanza juvenil.	Fortalecer la participación y gobernanza juvenil en el sector de Arborizadora Baja, de la localidad de Ciudad Bolívar, a través de la promoción de iniciativas locales que inciden en la territorialización de la política pública y en la mejora del hábitat en relación con las juventudes.	30 personas	\$14.999.600

Estrategia

Conéctate con tu territorio

Ciudad Bolívar

		<p>Convenio de Cooperación Internacional No. 707 con la Organización de Estados Iberoamericanos -OEI-, en la localidad de Ciudad Bolívar se entregaron 9 estímulos a organizaciones por un monto total de \$149.584.600, distribuidos de la siguiente manera:</p>		
Organización	Iniciativa	Objetivo	No. Aproximado de beneficiarios	Monto financiado
Fundación los incorruptibles otra forma de vivir nuestros derechos	Festival Eco Rap	Realizar un festival colaborativo artístico y musical “eco rap”, para generar conciencia frente al aprovechamiento de los residuos sólidos, el consumo responsable, el cuidado del medio ambiente y la importancia de reciclar para los habitantes de la localidad de ciudad bolívar. (barrio Juan Pablo II).	300 personas	\$15.000.000
Corporación cultural Bacatá	Arte al barrio recuperando el Territorio, deconstruyendo imaginarios.	Apropiación social del territorio a través de la construcción colectiva de propuestas con la comunidad del barrio Arborizadora baja (estudiantes IED Arborizadora Baja, JAC y residentes) encaminadas al mejoramiento del espacio público.	100 personas	\$15.000.000 .



Estrategia / Conéctate con tu territorio

San Cristóbal



Nombre del punto	Presupuesto invertido	Beneficiarios / Participantes
San Cristóbal	\$ 2.511.571.507	2.786

Para la vigencia 2022, en el marco de la estrategia de Embellecimiento con color, se avanzó en el desarrollo de procesos como reconocimiento territorial, caracterización técnica, caracterización social, autorización por parte de los propietarios de la intervención, elección de color, alistamiento de las jornadas de embellecimiento de las viviendas en sus primeros pisos, intervención en alturas de las unidades de trabajo previamente caracterizadas, talleres de diseño participativo, intervención con murales.




		Durante el año 2021 y lo corrido del año 2022 se han realizado 3 intervenciones de Calles Mágicas en la localidad.
Nombre del punto	Presupuesto invertido	Participantes
Guacamayas	\$ 860.000	10
Plazoleta Plan San Blas	\$ 2.142.000	37
Plaza San Blas II Sector	\$ 1.000.000	10

Estrategia

Conéctate con tu territorio

San Cristóbal

		En el marco del Convenio de Cooperación Internacional No. 707 con la Organización de Estados Iberoamericanos -OEI-, en la localidad de San Cristóbal se seleccionaron seis (6) iniciativas a las cuales les fue asignado un monto total de \$87.680.618:		
Organización	Iniciativa	Objetivo	No. Aproximado de beneficiarios	Monto financiado
Red de Amigos del Zuque	Conectando con lxs amigxs del Zuque	Contribuir al mejoramiento integral del entorno en el barrio Moralba a través de espacios de formación, capacitación y diálogo de saberes y construcción de memoria con los habitantes del sector. Así mismo, se promovieron liderazgos ambientales de la localidad, para abordar problemáticas del territorio y se fortalezcan las capacidades técnicas y organizativas en torno a la autonomía alimentaria, agricultura urbana y bienestar y calidad de vida en el barrio.	50 personas	\$12.860.270
La Fraternidad IMP FSC	Festival Much – Revitalizando el Barrio	Mejoramiento de las condiciones de vida de la población habitante de la Urbanización Villa de Los Alpes a través de jornadas de limpieza, jardinería, pintura y muestra artística promoviendo practicas sostenibles con el ambiente.	100 personas	\$15.000.000
La Caja Viajera Escritura: Biblioteca Digital	Palabras Vivas: Biblioteca Para La Paz	Construcción de redes de afecto vecinales y escenarios de encuentro comunitario a través de talleres significativos de promoción de lectura y experiencias artísticas como prácticas de construcción de cultura de paz en la unidad residencial “La Colmena”.	150 personas	\$ 14.999.600

Estrategia

Conéctate con tu territorio

San Cristóbal



Organización	Iniciativa	Objetivo	No. Aproximado de beneficiarios	Monto financiado
Cultura Ambiental	Revitalizando el triunfo con arte y cultura ambiental	Implementar procesos pedagógicos y artísticos que integre el manejo de los residuos sólidos en el barrio El Triunfo.	630 personas	\$ 14.840.750
Asociación de Mujeres Afrocolombianas Desplazadas en Resistencia-La Comadre	Atuendos la Comadre	Rescatar los saberes culturales de las comunidades negras desde el diseño de vestuarios africanos que permitan recuperar sus raíces como comunidad en la ciudad	100 personas	\$14.979.998 .
Agrupación Siembrarte	Siembrarte Lab: Resignificando la Memoria Colectiva y el Territorio	Promover la transformación de espacios comunitarios en el barrio San Jacinto, a través de encuentros intergeneracionales, laboratorios artísticos y agricultura urbana, dirigidos a habitantes del barrio y comunidad en general, fortaleciendo de esta manera el trabajo colaborativo, la participación ciudadana y el tejido social y la proyección de un corredor ambiental.	50 personas	\$15.000.000



Estrategia / Conéctate con tu territorio

Rafael Uribe

**Calles
Mágicas**

Durante el año 2021 y lo corrido del año 2022 se han realizado 12 intervenciones de Calles Mágicas en la localidad.


Nombre del punto	Presupuesto invertido	Participantes
Colegio Molinos y Marruecos	\$ 2.064.452	35
Paso Peatonal CI 26 Sur	\$ 2.954.684	35
Parque Palermo Sur I	\$ 1.000.000	19
Alameda Canal Albina	\$ 2.673.789	24
Parque Urbanización Quiroga	\$ 3.178.742	11
Parque Barrio el Claret	\$ 758.439	10
Paso Quiroga VII Etapa poema 1	\$3.361.666	5
Parque El Consuelo	\$ 2.768.199	23
IED Clemencia Caycedo	\$ 1.084.000	34
Parque Palermo Sur II	\$ 2.397.139	19
Parque Infantil Gustavo Restrepo	\$ 2.397.139	63
Paso Quiroga VII Etapa poema 2	\$ 3.361.666	5



Estrategia

Conéctate con tu territorio

Rafael Uribe

Obras con Saldo Pedagógico: 	En el marco del Convenio Interadministrativo No. 846 de 2021 con el Instituto Distrital de La Participación y Acción Comunal IDPAC, en la localidad de Rafael Uribe seleccionaron tres (3) Obras con Saldo Pedagógico 2.0 por un monto total de \$44.930.616.		
Lugar	Objetivo	Costo de implementación	No. Aproximado de beneficiarios
JAC Palermo Sur	Mantenimiento de senderos peatonales, instalación de bancas y canecas, construcción de cañuela y materas para siembra de plantas ornamentales,	\$ 14.931.166	100 personas.
JAC Centenario	Estímulos para la rehabilitación de andenes, embellecimiento de fachadas y gruta Sagrado Corazón.	\$ 14.999.450	50 personas.
JAC Laz Paz - Naranjos	Organización de huerta comunitaria y reemplazo de juegos infantiles del sector	\$ 15.000.000	394 personas.



Estrategia

Conéctate con tu territorio

Rafael Uribe

Organización	Objetivo	Costo de implementación	No. Aproximado de beneficiarios
El Colectivo Arbitrio	Promoción de la recuperación y apropiación del territorio por medio de un laboratorio de creación artístico junto a la “Huerta Nueva Xisqua” de la localidad de Rafael Uribe Uribe. La iniciativa que ya fue culminada, contó además con una estrategia de fortalecimiento de capacidades de usuarios en agricultura urbana, autogestión y auto sostenibilidad de un proceso social	\$ 14.989.300	105 personas.
Colectivo Submarino	Proceso de recuperación de zonas verdes en el barrio Palermo Sur con un grupo de 40 niños, niñas y adolescentes, quienes además pudieran replicar la iniciativa posteriormente en los colegios de la zona.	\$ 15.000.000	40 personas.
Corponirico Épsilon	Fortalecer 5 espacios barriales en la cuenca urbana y ecológica de la Quebrada la Chiguaza (UPZ 55-54) para la formación, creación y dotación de huertas comunitarias que busquen activar prácticas solidarias que incidan en el tejido social, la conciencia colectiva frente al cuidado y el reconocimiento del pensamiento ancestral.	\$ 14.995.830	150 personas
Corporación Diana Turbay Sector Valle	Recuperación y embellecimiento icono-cultural de las lavanderas del sector de Diana Turbay. A través de ello se busca robustecer el reconocimiento del valor ancestral, cultural y ambiental de este emblemático lugar de la localidad Rafael Uribe	\$ 14.999.955	780 personas
Junta de Acción Comunal Diana Turbay Sector Vencedores	Recuperación de la estructura del corredor cultural y ambiental de Diana Turbay Sector Vencedores con el fin de mejorar el entorno y las relaciones de convivencia entre sus residentes	\$15.000.000	530 personas



Recuperación del Espacio Público para el Cuidado - REPPC

En el marco del proyecto 7645, estas intervenciones buscan mejorar la percepción de seguridad y la convivencia en el territorio.

SAN CRISTÓBAL



Intervención Villa de los Alpes

Proyecto /
Ubicación

Villa de los Alpes
KR 4B BIS 32 34 SUR

Participantes /
Beneficiarios

3.835 hogares y **11.612**
personas.

Inversión

* Convenio 760-2021 por
\$1.081.500.000
* 4 becas por un total de
\$80.000.000

RAFAEL URIBE



Intervención parque Samore

Proyecto /
Ubicación

Parque Samore
CL 39 SUR 31 56

Participantes /
Beneficiarios

2.878 hogares y **8.367**
personas.

Inversión

* Convenio 760-2021 por
\$1.081.500.000
* 7 becas por un total de
\$140.000.000

Recuperación del Espacio Público para el Cuidado - REPPC

En el marco del proyecto 7645, estas intervenciones buscan mejorar la percepción de seguridad y la convivencia en el territorio.

USME



Intervención Parque El Virrey

**Proyecto /
Ubicación**

**Participantes /
Beneficiarios**

Inversión

Parque El Virrey CL 91
SUR 5 33

5.471 hogares y
17.234 personas

* Convenio 760-2021
por \$1.081.500.000
* 5 becas por un total
de \$100.000.000

Parque Chuniza
KR 6 84A 20 SUR

En proceso de
diagnóstico.

\$ 3.001.077.817 para
la intervención de 12
territorios

Recuperación del Espacio Público para el Cuidado - REPPC

En el marco del proyecto 7645, estas intervenciones buscan mejorar la percepción de seguridad y la convivencia en el territorio.

CIUDAD BOLIVAR



Marandú

**Proyecto /
Ubicación**

Parque Marandú
CL 69R SUR 18J 31 MJ1

**Participantes /
Beneficiarios**

En proceso de
diagnóstico.

Inversión

\$ 3.001.077.817 para
la intervención de 12
territorios.

Acciones de Acupuntura Urbana - AAU

Proyecto 7642: La implementación de Acciones de Acupuntura Urbana pretenden realizar transformaciones puntuales del espacio público a escala local, en lugares estratégicos de la ciudad en la búsqueda del mejoramiento integral del hábitat y la generación de reacciones en cadena positivas para los territorios priorizados en diversos ámbitos.

Como consecuencia de ello, sumado al trabajo en paralelo con la comunidad (antes, durante y después de las intervenciones) se espera aumentar la apropiación social sobre los territorios, promover la reactivación económica y cultural, fomentar la conciencia medioambiental en aras de consolidar un desarrollo urbano sostenible.



Famaco

USME

Proyecto / Ubicación	Participantes / Beneficiarios	Inversión
Llano grande Corabastos CL 39 BIS SUR 82	Área directa: aprox. 454 personas. Área de influencia: aprox. 13.920 personas	Alrededor de \$265 millones
Zona verde Cartagena KR 14L 69D 21 SUR	En diagnóstico	\$2.550.000.000 para estudios, diseños y obra de 5 territorios (LP-036-2022) \$376.729.509 para interventoría de 5 territorios (CM-034-2022)

Acciones de Acupuntura Urbana - AAU

Proyecto 7642: La implementación de Acciones de Acupuntura Urbana pretenden realizar transformaciones puntuales del espacio público a escala local, en lugares estratégicos de la ciudad en la búsqueda del mejoramiento integral del hábitat y la generación de reacciones en cadena positivas para los territorios priorizados en diversos ámbitos.

Como consecuencia de ello, sumado al trabajo en paralelo con la comunidad (antes, durante y después de las intervenciones) se espera aumentar la apropiación social sobre los territorios, promover la reactivación económica y cultural, fomentar la conciencia medioambiental en aras de consolidar un desarrollo urbano sostenible.



Intervención El Paraíso

CIUDAD BOLIVAR

Proyecto / Ubicación	Participantes / Beneficiarios	Inversión
Parque El Paraíso KR 27Q 71P 24SUR	Área directa: aprox. 274 personas. Área de influencia: aprox. 9.781 personas	Alrededor de \$234 millones
Parque Desarrollo Bella Flor CL 72F SUR 26F 4	Área directa: aprox. 204 personas. Área de influencia: aprox. 5.723 personas	Alrededor de \$667 millones

Acciones de Acupuntura Urbana - AAU



Altos del Poblado

SAN CRISTÓBAL

Proyecto / Ubicación	Participantes / Beneficiarios	Inversión
Altos del Poblado KR 10A ESTE 40 01 SUR	Área directa: aprox. 559 personas. Área de influencia: aprox. 14.527 personas	Alrededor de \$150 millones
San Martín KR 1 D ESTE 42 A 10 SUR	Área directa: aprox. 559 personas. Área de influencia: aprox. 15.174 personas	Alrededor de \$255 millones
La Herradura CL 40 SUR 7B 50	Área directa: aprox. 1.260 personas. Área de influencia: aprox. 16.689 personas	Alrededor de \$271 millones

Acciones de Acupuntura Urbana - AAU



Intervención parque San Agustín

**RAFAEL
URIBE**

**Proyecto /
Ubicación**

Parque San Agustín
KR 5 A 49 15 SUR

**Participantes /
Beneficiarios**

Área directa: aprox. 1.260
personas.
Área de influencia: aprox.
16.689 personas

Inversión

Alrededor de \$149
millones

ECOBARRIOS



La Roca – San Cristóbal

SAN CRISTÓBAL

Proyecto / Ubicación

La Roca
CL 6 B BIS SUR 5 29
ESTE
KR 8 ESTE 7 A 37 SUR
CL 7 SUR 8 31 ESTE

Participantes / Beneficiarios

Se beneficiará a alrededor de 9000 personas pertenecientes a las unidades de vivienda colindantes con las intervenciones

Inversión

En proceso de diagnóstico para iniciar etapa de estudios y diseños. Inversión proyectada aproximada \$182,119,116

Activación de Espacios públicos remanentes

Actualmente, la Secretaría Distrital del Hábitat tiene en proceso de finalización un (1) contrato de consultoría (Contrato 863 de 2021) y un (1) contrato de interventoría (Contrato 895 de 2021), cuyo objetivo es el de elaborar los estudios y diseños definitivos para la cualificación y reactivación de tres (3) parques y un (1) segmento vial próximos al sistema de transporte de cable aéreo San Cristóbal.

Estos estudios y diseños son financiados con recursos 2022 de la SDHT y cuentan con un nivel de avance del 95%, por lo que la contratación de la obra está prevista para el primer trimestre del 2023.

El grupo de espacios públicos priorizados por el contrato en mención tiene un área total 17.000 M2, la cual se distribuye en cuatro puntos estratégicos próximos al trazado del cable San Cristóbal:

SAN CRISTÓBAL

Parque Guacamayas

Cuenta con un área de intervención 7.365 M2, se ubica al sur del trazado del cable aéreo en una de las principales centralidades del sector y busca beneficiar a la comunidad del sector mediante la cualificación y activación de áreas públicas con usos recreo deportivos y de encuentro comunitario.

Parque Bello Horizonte

Cuenta con un área de intervención de 2.014 M2, se ubica en un entorno urbano con altos déficits de espacio público efectivo y será cualificado mediante el mejoramiento de un área de recreación pasiva, una zona de juegos infantiles y la adecuación paisajística de una zona verde.

Parque la Joyita

Cuenta con un área de intervención de 6.500 M2 y busca activar el parque vecinal actualmente en deterioro, mediante la actualización de mobiliario urbano y la activación de usos a favor de la integración comunitaria y del desarrollo de actividades contemplativas.

Mirador Altamira

Cuenta con un área de intervención de 1.043 M2 y tiene el propósito activar un segmento vial residual ubicado en el barrio Panorama. Esta intervención que se realizará sobre la Carrera 13ª Bis este en proximidad a la quebrada Chiguaza y busca reconfigurar la sección pública y generar un mobiliario urbano que ofrezca espacios para la comunidad

Mejoramiento Integral Rural y de Bordes Urbanos en Bogotá

Proyecto de Inversión 7659 denominado “Mejoramiento Integral Rural y de Bordes Urbanos en Bogotá”, tiene dos de las líneas de acción: Vivienda Nueva Rural y Mejoramiento de Vivienda Rural.

De acuerdo con lo anterior, se establecieron los lineamientos para la promoción, generación y acceso al Subsidio Distrital de Vivienda por medio del Decreto No. 145 de 2020 y las Resoluciones 586 y 770 de 2021 mediante las cuales se adopta el reglamento operativo para el otorgamiento, asignación y ejecución de los citados subsidios.

Con base en lo anterior, se ha adelantado la estructuración de proyectos de vivienda rural distribuidos de la siguiente manera:

Mejoramiento de Vivienda Rural

2021

En la localidad de Ciudad Bolívar se ejecutaron 182 mejoramientos de vivienda rural con recursos de esta vigencia. A través de este subsidio, que asciende a 22 SMMLV y 3 SMMLV por concepto de sostenibilidad, se busca superar carencias básicas de la vivienda rural, con el objeto de mejorar las condiciones sanitarias y locativas que permitan el desarrollo de las prácticas socioculturales y productivas rurales de los hogares beneficiados.

2022

Se cuentan con la asignación de 180 subsidios en la modalidad de mejoramiento de vivienda rural, distribuidos de la siguiente manera: **Ciudad Bolívar 91, Suba 15 y Usme 74.**

Mejoramiento Integral Rural y de Bordes Urbanos en Bogotá

Vivienda Nueva Rural

El subsidio en modalidad de Vivienda Nueva Rural, equivalen hasta 70 SMMLV más un aporte hasta de 10 SMMLV por concepto de transporte, y su fin es implementar soluciones habitacionales acordes con su entorno, clima y topografía en pro de asegurar el confort en su interior y generar condiciones de adaptabilidad productivas y sostenibles para las familias beneficiarias.

CIUDAD BOLIVAR

Se realizó la asignación de los 20 subsidios de vivienda nueva rural previstos para la vigencia 2022, para lo cual se suscribieron los contratos para la construcción de dichas viviendas y su respectiva interventoría.

Para la Localidad de Usme y Sumapaz, durante el 2022 se inició el proceso de socialización y convocatoria con miras a la asignación del subsidio de vivienda nueva en la vigencia 2023.

USME

Se realizó la recepción de documentos de 92 hogares postulantes y actualmente se adelanta la fase de verificación, validación y evaluación de cumplimiento de los requisitos estipulados en la normatividad vigente

SUMAPAZ

Se realizan las jornadas de recepción de documentos para su correspondiente verificación.

Esta etapa de estructuración contempla la revisión preliminar de previabilidad, visitas técnicas y sociales, evaluación en el sistema de información geográfica y la validación jurídica del predio presentado. Una vez culmine esta etapa se comunica directamente al hogar el resultado de la evaluación, informando los criterios en los que se soporta dicho resultado.

PROGRAMA DE MEJORAMIENTO INTEGRAL DE BARRIOS



Legalización Urbanística y regularización de barrios

Gestiona la etapa preliminar de los procesos de legalización de asentamientos humanos para avanzar en el acceso a servicios de ciudad en los asentamientos de origen informal y de regularización de desarrollos legalizados para los ajustes urbanísticos y normativos de barrios con alteraciones en sus espacios públicos.



Mejoramiento de entorno

Mejora la conectividad de los ciudadanos en zonas de déficit con la oferta de servicios de ciudad, mediante la construcción o mejoramiento de vías, andenes, alamedas, escaleras, parques.

Formulación

Genera los lineamientos de intervención en los Territorios Priorizados de Mejoramiento Integral, mediante metodologías estadísticas, caracterización de equipamientos, parques y vías, por medio de recorridos de campo y de talleres participativos con la comunidad, validando con las entidades del distrito los planes de acción formulados a través de la Mesa de Trabajo Mejoramiento Integral de Asentamientos Humanos (MMIAH)



Mejoramiento de Vivienda

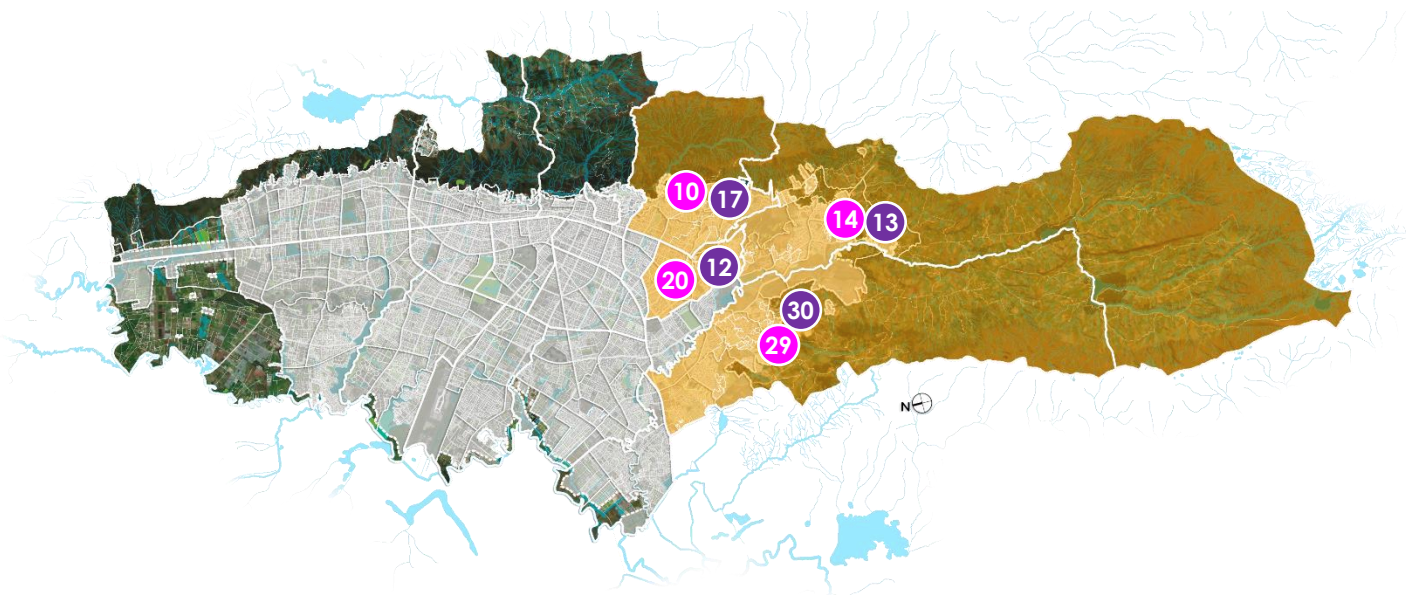
Consiste en la asignación y ejecución de subsidios de mejoramiento de vivienda en la modalidad de habitabilidad, las cuales son obras de reparaciones locativas asociadas a la habilitación o instalación de baños, lavaderos, cocinas, enchape de muros y pisos que permitan la limpieza y mantenimiento, reemplazo o instalación de redes hidráulicas y sanitarias, cubiertas, y otras condiciones relacionadas con el saneamiento de una vivienda.



Plan Terrazas

Elabora y ejecuta soportes técnicos, jurídicos, normativos y financieros para intervenir de manera progresiva edificaciones de vivienda de origen informal y mejorar sus condiciones urbanísticas, estructurales y de habitabilidad.

Legalización, Regularización / Formalización



B

72

Procesos de Regularización / Formalización

A

73

Procesos de Legalización

San Cristóbal | 10 radicados SDP

Usme | 11 radicados SDP
3 en ajustes SDHT

Rafael Uribe | 14 radicados SDP
6 en ajustes SDHT

Ciudad Bolívar | 19 radicados SDP
10 en ajustes SDHT

San Cristóbal

12 radicados SDP
3 en estudio SDHT (Ajuste)
2 en estudio SDHT (Conformación)

Usme

6 radicados SDP
4 en estudio SDHT (Ajuste)
3 en estudio SDHT (Conformación)

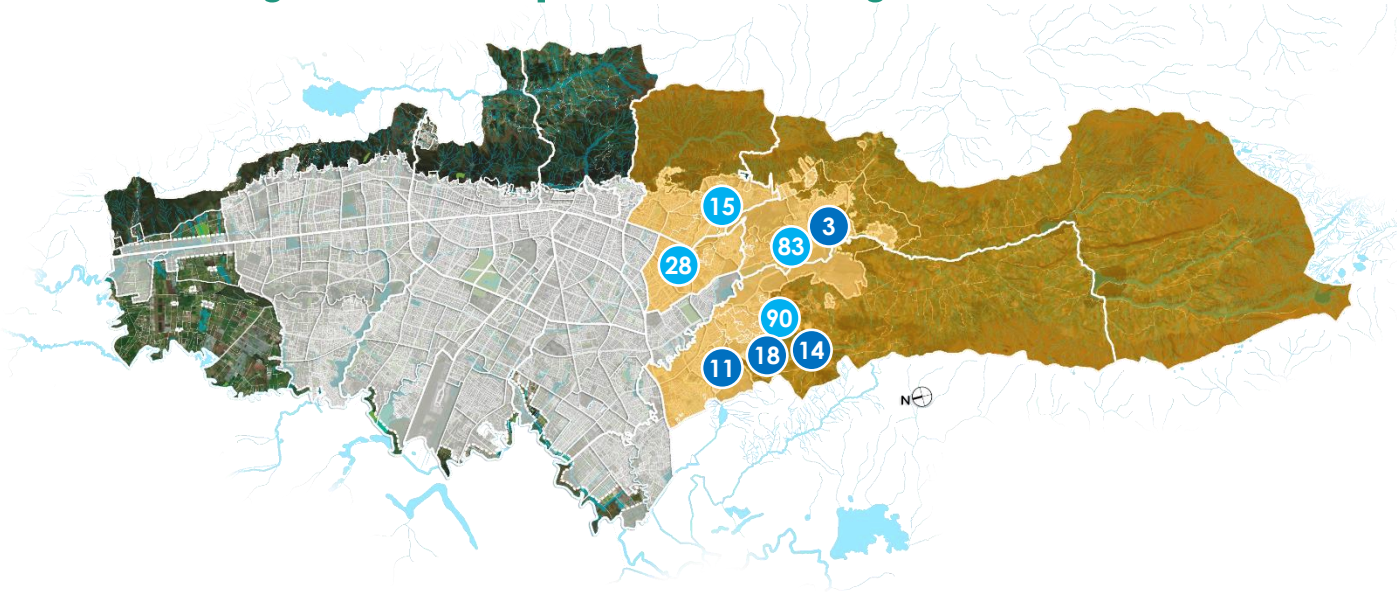
Rafael Uribe

7 radicados SDP
4 en estudio SDHT (Ajuste)
1 en estudio SDHT (Conformación)

Ciudad Bolívar

10 radicados SDP
8 en estudio SDHT (Ajuste)
12 en estudio SDHT (Conformación)

Programa de Mejoramiento Integral de Barrios



San Cristóbal:

- Estudios y Diseños de **15 segmentos viales** ubicados en el barrio Los Puentes.
Esta inversión aproximada de \$1.103 millones beneficia 2.100 habitantes.

Usme:

- Estudios y Diseños de **83 segmentos viales** ubicados en el territorio de Alfonso López
Esta inversión aproximada de \$1.661 millones beneficiará aproximadamente a 6.540 habitantes de los barrios Sierra Morena, Altos del Pino, San Isidro sur, El Refugio y Portal del Divino

- Obra de **3 segmentos viales** ubicados en el sector de Usminia.
Esta inversión aproximada de \$1.116 millones benefició 170 habitantes del barrio Bosque-Limonar y a 1.500 habitantes aproximadamente del sector Usminia.

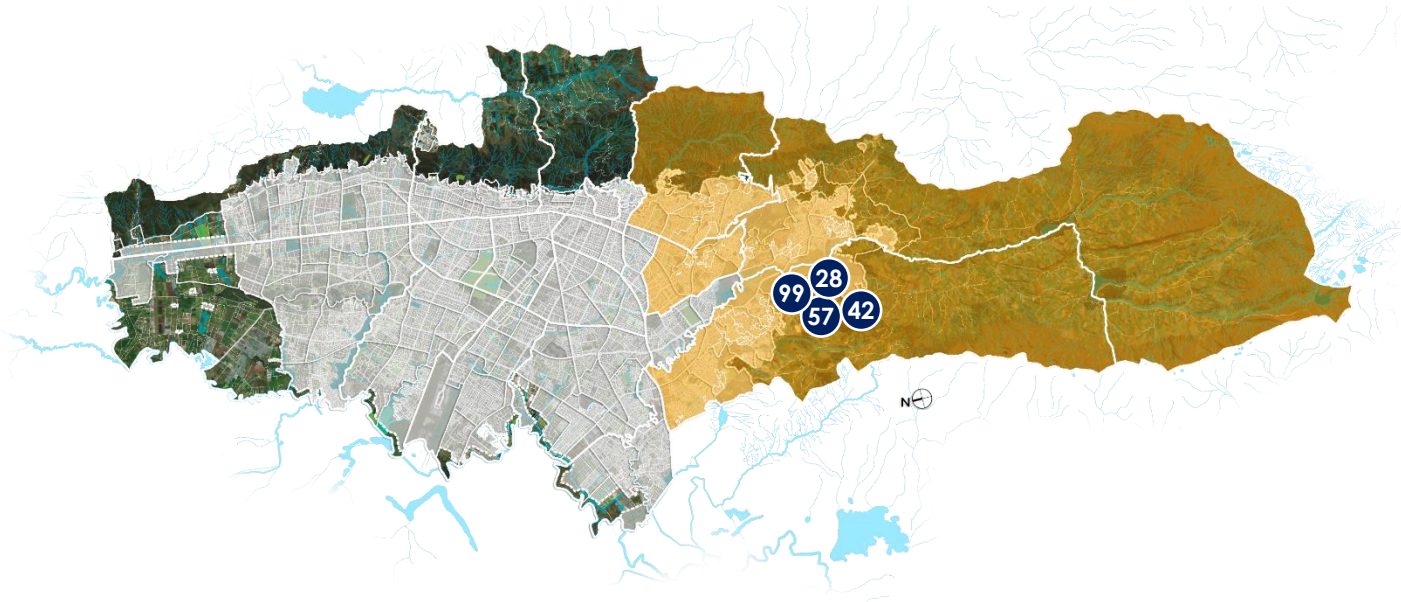
Rafael Uribe:

- Estudios y Diseños de **28 segmentos viales** ubicados en el barrio Los Puentes.
Esta inversión aproximada de \$729 millones beneficia 950 habitantes.

Ciudad Bolívar:

- Estudios y Diseños de **90 segmentos viales** ubicados en los barrios de Bella Flor, La Torre y el Espino.
Esta inversión aproximada de \$1.413 millones benefició a 1.300 habitantes.
- Obra de **14 segmentos viales** ubicados en el barrio Alpes Sector 1.
Esta inversión aproximada de \$4.133 millones beneficia a 4.800 habitantes.
- Obra de **18 segmentos viales** ubicados en el barrio Alpes Sector 2.
Esta inversión aproximada de \$4.462 millones beneficia a 6.200 habitantes.
- Obra de **11 segmentos viales** ubicados en Paraíso-Mirador.
Esta inversión aproximada de \$3.348 millones beneficia a 7.000 habitantes.

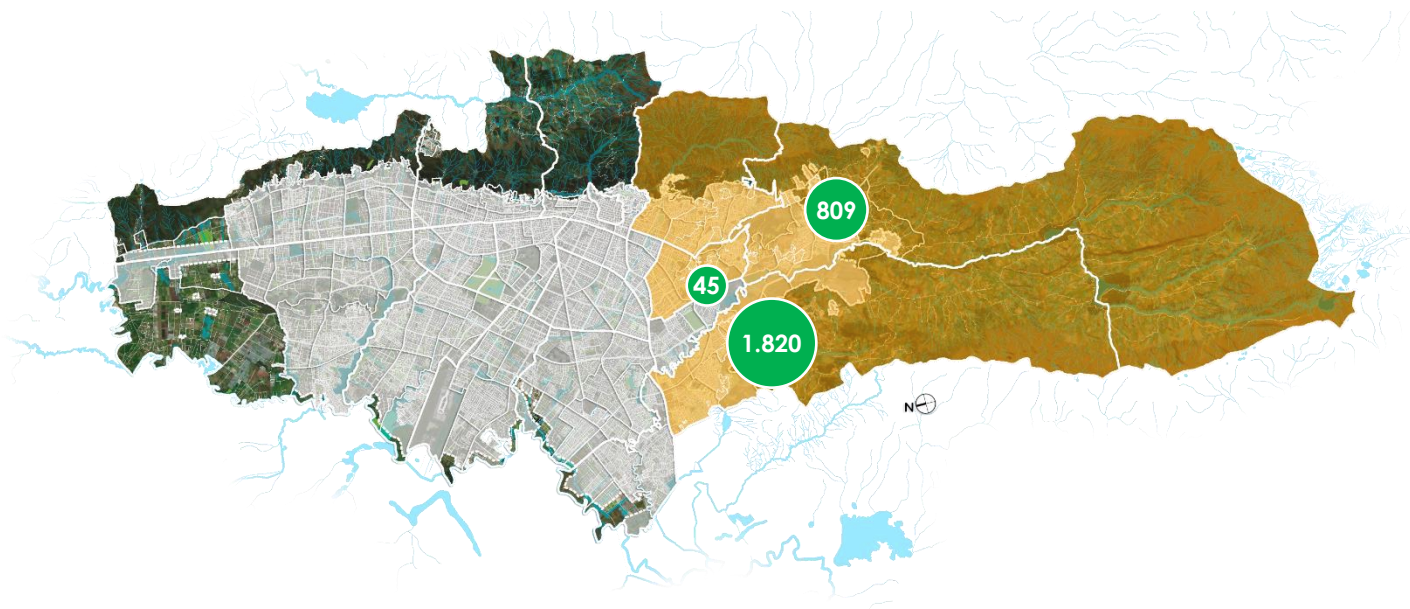
Programa de Mejoramiento Integral de Barrios (Sistema General de Regalías-SGR-)



Ciudad Bolívar:

- **PIEZA URBANA NO. 1 – CONTRATO DE OBRA 1004-2021:** Obra de **99 segmentos viales** ubicados en los barrios de Santa Viviana y Santo Domingo.
Esta inversión aproximada de \$14.514 millones beneficia a 13.988 habitantes.
- **PIEZA URBANA NO. 2 – CONTRATO DE OBRA 987-2021:** Obra de **57 segmentos viales** ubicados en los barrios Caracolí y Jerusalén.
Esta inversión aproximada de \$12.692 millones beneficia a 59.081 habitantes.
- **PIEZA URBANA NO. 3 – CONTRATO DE OBRA 995-2021:** Obra de **28 segmentos viales** ubicados en los barrios de Paraíso, Mirador y Mirador Paradero.
Esta inversión aproximada de \$6.831 millones beneficia a 16.556 habitantes.
- **PIEZA URBANA NO. 4 – CONTRATO DE OBRA 988-2021:** Obra de **17 segmentos viales y 25 predios** ubicados en el barrio Sierra Morena.
Esta inversión aproximada de \$3.975 millones beneficia a 13.988 habitantes.

Programa de Mejoramiento de Vivienda



Usme:

- **809** mejoramientos de vivienda modalidad de habitabilidad, 22 ejecutados, 331 en ejecución, 194 por ejecutar (Convenio 006 de 2022) y 262 por contratar.

Esta inversión de \$14.487 millones beneficia a 2.248 personas

Rafael Uribe :

- **45** mejoramientos de vivienda, contratados y ejecutados.

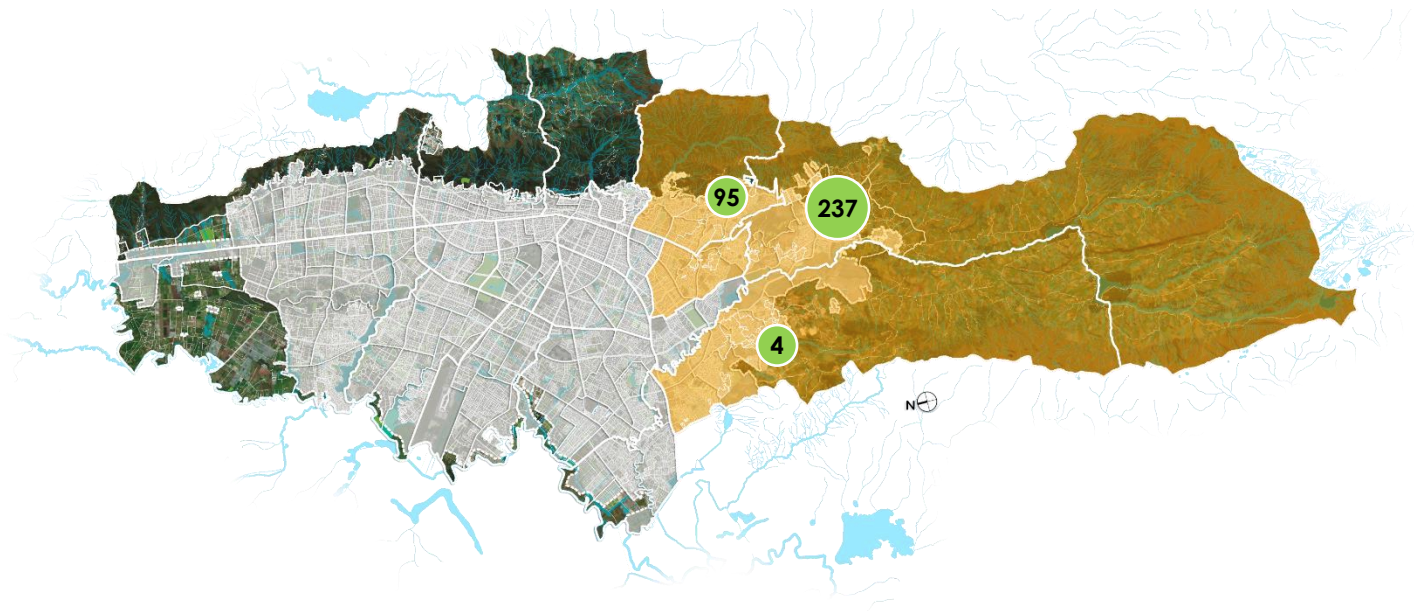
Esta inversión de \$657 millones beneficia a 125 personas

Ciudad Bolívar:

- **1.820** mejoramientos de vivienda, 1.552 ejecutados y 228 en ejecución.

Esta inversión de \$29.242 millones beneficia a 5.059 personas

Plan Terrazas



San Cristóbal

● **95** Subsidios Plan Terrazas.

Esta inversión de **\$4.377 millones** beneficia a 164 personas.

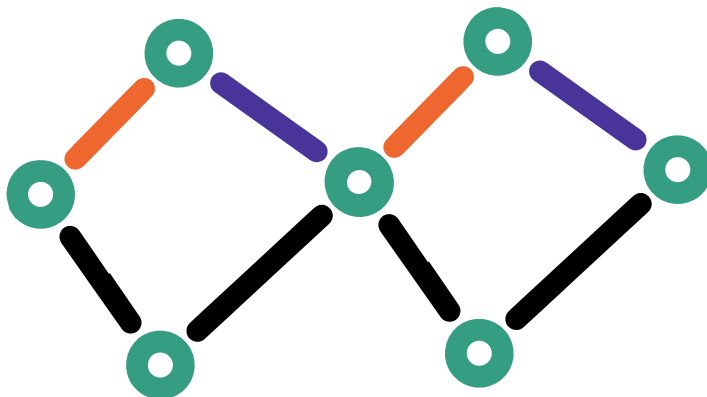
Usme

● **237** Subsidios Plan Terrazas.

Esta inversión de **\$13.035 millones** beneficia a 388 personas

Ciudad Bolívar:

● **4** Subsidios Plan Terrazas Esta inversión de **\$220 millones** beneficia a 5 personas



POLÍGONOS DE MONITOREO

- La Secretaría Distrital del Hábitat, adelanta y coordina las acciones de inspección, vigilancia y prevención frente al desarrollo y consolidación de los desarrollos urbanísticos y de vivienda (ocupaciones) ilegales o informales de la ciudad de Bogotá.
- Se realiza el monitoreo de áreas susceptibles de ocupación ilegal o informal del suelo, para informar oportunamente a las autoridades locales sobre el desarrollo y consolidación de estas ocupaciones de en el territorio.
- Para las localidades de Ciudad Bolívar, Usme, San Cristóbal y Rafael Uribe, se tienen definidos **139** polígonos de monitoreo que cubren cerca de **2111,7** Hectáreas de suelo susceptible de ser ocupado o desarrollado de manera ilegal o informal.
- Durante el año **2021** se adelantaron cerca de **1968** visitas de monitoreo a los polígonos de monitoreo establecidos. Para el año **2022** se han realizado cerca de **1725** visitas de monitoreo, resultado de las cuales, se han remitido **5928** notificaciones a las alcaldías locales y entidades competentes por nuevas ocupaciones y cambios de estado en las ya reportadas.
- Se ha logrado la atención de **4176** personas de las localidades de Ciudad Bolívar, Usme, San Cristóbal y Rafael Uribe. De igual forma, en los diferentes escenarios de participación se ha brindado información respecto de cómo acceder a una vivienda digna y legal, a través de lo diferentes programas que ofrece la Secretaría Distrital del Hábitat, buscando su salida voluntaria del territorio.

POLÍGONOS DE MONITOREO

El monitoreo se refiere a las acciones que se adelantan en campo, relacionadas con las visitas de inspección visual y seguimiento a los polígonos de monitoreo establecidos, a fin de identificar, georreferenciar, caracterizar, actualizar y reportar los desarrollos urbanísticos y de vivienda ilegales o informales en el territorio y a su vez prevenir la aparición de nuevos desarrollos en estas áreas.

Localidad	Polígonos de monitoreo	Ocupaciones diciembre 2021					VISITAS	NOTIFICACIONES
		Consolidadas	En Proceso	Lotes	Provisionales	Total		
San Cristóbal	26	385	12	84	314	795	303	214
Usme	51	1559	198	302	1855	3914	714	615
Rafael Uribe	10	958	57	55	371	1441	159	85
Ciudad Bolívar	41	6847	1275	1710	4974	14806	792	2006
TOTAL	128	9749	1542	2151	7514	20956	1968	2920

Localidad	Polígonos de monitoreo	Ocupaciones octubre 2022					VISITAS	NOTIFICACIONES
		Consolidadas	En Proceso	Lotes	Provisionales	Total		
San Cristóbal	26	406	9	111	326	852	317	121
Usme	55	1535	192	283	1892	3902	606	447
Rafael Uribe	11	974	57	60	314	1405	141	280
Ciudad Bolívar	47	4604	884	1114	4299	10901	661	5080
TOTAL	139	7519	1142	1568	6831	17060	1725	5928

Acompañamiento social en los polígonos de monitoreo y zonas colindantes de las localidades de Ciudad Bolívar, Usme, San Cristóbal y Rafael Uribe.



Localidad	Personas atendidas
Usme	1300
Rafael Uribe	100
Ciudad Bolívar	1109
San Cristóbal	1667
TOTAL	4176



SERVICIOS PÚBLICOS EFICIENTES

ACUEDUCTOS COMUNITARIOS

Se tienen identificados 26 acueductos comunitarios rurales en el Distrito, de los cuales 17 se encuentran formalizados (operan 24 sistemas de tratamiento) y 9 sin formalizar (operan 9 sistemas de tratamiento):

- En la localidad de **Sumapaz** se tiene identificados 10 acueductos comunitarios rurales (3 formalizados y 7 sin formalizar).
 - En la localidad de **Usme** se tiene identificados 10 acueductos comunitarios rurales (9 formalizados y 1 sin formalizar).
 - En la localidad de **Ciudad Bolívar** se tiene identificados 6 acueductos comunitarios rurales (5 formalizados y 1 sin formalizar)
-
- En alianza con el SENA y la Secretaría de Desarrollo Económico se desarrolló el Curso presencial “Instalaciones Hidráulicas y Sanitarias” orientado a los fontaneros y representantes de los acueductos comunitarios de la zona rural, se contó con la inscripción de 32 personas miembros de las asociaciones de usuarios de las localidades de Usme, Ciudad Bolívar y Sumapaz. Duración 40 horas. Las clases se dictaron los días sábados, desde el 9 de julio al 20 de agosto de 2022.
 - Talleres con los acueductos comunitarios en Ciudad Bolívar, Usme y Sumapaz en torno a la firma del pacto por el derecho humano al agua y la gestión comunitaria, que busca concientizar a las comunidades campesinas en el cuidado y uso eficiente del agua.
 - Para el fortalecimiento de los acueductos comunitarios se realizan actividades para que las asociaciones hagan una adecuada prestación de los servicios públicos de acueducto y alcantarillado en los componentes técnicos, jurídicos, administrativos, financieros, comerciales y sociales.
 - Adicional la Secretaría Distrital del Hábitat en alianza con la Agencia Española de Cooperación Internacional para el Desarrollo (AECID), elaboró una guía práctica para transmitir el conocimiento a las organizaciones comunitarias que atienden el área rural de Bogotá.



SERVICIOS PÚBLICOS EFICIENTES

ACUEDUCTOS COMUNITARIOS

Se han intervenido 21 sistemas que operan 16 acueductos comunitarios con la entrega de:

- ✓ 21 Generadores de cloro in situ: tiene la capacidad de generar cloro a partir de salmuera preparada con sal común y agua a través de un flujo de electricidad, lo cual permite tener continuidad en el proceso de desinfección de agua al poder acceder a insumos más asequibles en cualquier lugar.
- ✓ 21 Sistemas eléctricos: paneles fotovoltaicos, tablero de control eléctrico y baterías. (Uso de energía alternativa)
- ✓ 11 Kits de medición y control que cuentan con: Sensor de turbiedad: permite medir la turbiedad del agua que entra el sistema, Válvula de tres vías: en caso que la turbiedad supere el límite permitido, esta válvula desvía el ingreso del agua al sistema de tratamiento, Caudalímetro: mide el caudal y establece el flujo del agua para la inyección del hipoclorito, Sistema suavizador: quita la dureza al agua

Valor de inversión : \$4.053.007.576

2021:

- ✓ En el primer trimestre de 2022 se instalaron y pusieron en funcionamiento 8 generadores de cloro in situ, los cuales se encuentran en etapa de ajuste debido a las condiciones ambientales y operación adecuada por parte de los fontaneros.
- ✓ En octubre de este año se instalaron y pusieron en funcionamiento los 11 generadores de cloro in situ y los 11 kits de medición que fueron financiados por el SGR, actualmente se encuentran instalados y se encuentran en etapa de calibración.

2022:

- ✓ Actualmente la Secretaría Distrital del Hábitat se encuentra en la ejecución de la adquisición e instalación de equipos para la potabilización, muestreo y control de calidad de agua y presión en los acueductos comunitarios que se determine por un valor de \$ 1.134.854.778 pesos.



SERVICIOS PÚBLICOS EFICIENTES

ACUEDUCTOS COMUNITARIOS

2022:

- ✓ Con este proceso los acueductos comunitarios de las localidades se verán beneficiados al ser dotados de:

Inversión acueductos comunitarios 2022

EQUIPOS E INSUMOS	CANTIDAD	ACUEDUCTOS BENEFICIADOS
La renovación de la planta de potabilización	2	Usme: Aguas Claras Olarte Ciudad Bolívar: Aacupasa
Equipos de medición multiparámetro para realizar seguimiento y ajuste a los procesos de potabilización de agua	16	Sumapaz: Asoperabeca, Asouan y Aguas Claras Sumapaz. Usme: El Destino, Acuamarg, Arrayanes — Argentina, Asopicos de Bocagrande, Aguas Doradas, Los Soches, Corinto y Asoagulinda Chiguaza. Ciudad Bolívar: Asoquiba, asoporquera, Aacupasa, AAPC, Acuepiedraparada
Dotación de estaciones de regulación de presión para hacer el cambio de cámaras de quiebre de presión por válvulas de acuerdo con el reglamento técnico del Sector de Agua Potable y Saneamiento Básico.	118	Sumapaz: Asoperabeca, Asouan y Aguas Claras Sumapaz. Usme: El Destino, Acuamarg, Arrayanes — Argentina, Asopicos de Bocagrande, Aguas Doradas, Los Soches, Corinto y Asoagulinda Chiguaza. Ciudad Bolívar: Asoquiba, asoporquera, Aacupasa, AAPC, Acuepiedraparada
Dotación de geófonos para la detección de fugas.	4	Se hará entrega de 2 geófono a la localidad de Sumapaz, 1 para la localidad de Usme y 1 para Ciudad Bolívar.

SERVICIOS PÚBLICOS EFICIENTES

La Secretaría Distrital del Hábitat busca la mejora de las condiciones de prestación de los servicios públicos en la zona rural y urbana del Distrito, a través del seguimiento y acompañamiento a los prestadores para garantizar el acceso a servicios públicos de calidad, cobertura y continuidad.

FONDO DE SOLIDARIDAD Y REDISTRIBUCIÓN DE INGRESOS

El Fondo de Solidaridad y Redistribución de Ingresos es el encargado de canalizar los recursos destinados a los subsidios para que las personas de menores ingresos puedan pagar los servicios públicos domiciliarios a través del pago de contribuciones de los estratos altos y usos industriales y comerciales.

Los subsidios se otorgan a usuarios de estratos 1, 2 y 3 según los porcentajes establecidos en el Acuerdo 830 de 2021.

Para las localidades de Ciudad Bolívar, Usme, San Cristóbal, Rafael Uribe y Sumapaz se otorgaron en el 2022 (corte de octubre) para los servicios de acueducto y alcantarillado \$100.343 millones aproximadamente y para el servicio de aseo \$26.189 millones de pesos.

Subsidios Acueducto, Alcantarillado y Aseo año 2022. Corte: Octubre 2022

LOCALIDAD	ACUEDUCTO	ALCANTARILLADO	ASEO	TOTAL
Ciudad Bolívar	\$18.354.082.249	\$17.072.687.252	\$10.009.139.263	\$45.435.908.764
Usme	\$14.581.202.822	\$13.283.720.932	\$2.970.183.642	\$30.835.107.396
San Cristóbal	\$10.772.760.594	\$10.100.997.371	\$5.189.684.398	\$26.063.442.363
Rafael Uribe	\$8.395.338.699	\$7.782.446.014	\$3.486.884.039	\$19.664.668.752
Sumapaz	-	-	\$ 3.527.641	\$3.527.641
TOTAL	\$52.103.384.364	\$48.239.851.569	\$ 26.189.879.754	\$126.533.115.687

Para el caso del recaudo de contribuciones, en estas localidades se aportaron \$5.686 millones de pesos en el caso de acueducto y alcantarillado y \$3.056 millones para el servicio de aseo.

Aportes Acueducto, Alcantarillado y Aseo año 2022. Corte: Octubre 2022

LOCALIDAD	ACUEDUCTO	ALCANTARILLADO	ASEO	TOTAL
Ciudad Bolívar	\$874.927.242	\$895.685.764	\$1.053.346.541	\$2.823.959.547
Usme	\$380.602.116	\$369.267.756	\$639.078.504	\$1.388.948.376
San Cristóbal	\$632.057.191	\$622.268.156	\$696.181.728	\$1.950.507.075
Rafael Uribe	\$969.839.161	\$941.708.791	\$666.822.347	\$2.578.370.299
Sumapaz	-	-	\$301.147	\$301.147
TOTAL	\$2.857.425.710	\$2.828.930.467	\$3.055.730.267	\$8.742.086.444

Los estratos 5 y 6 y los usos comercial e industrial son los encargados de realizar estos aportes según los porcentajes establecidos en el Acuerdo 830 de 2021. A corte de octubre de 2022 para el reconocimiento de recursos por concepto del déficit producto del balance entre subsidios y contribuciones para los acueductos comunitarios se han otorgado \$ 505.690.299..

SERVICIOS PÚBLICOS EFICIENTES

BENEFICIO DEL MÍNIMO VITAL

A los usuarios de los estratos 1 y 2 se les garantizan que los primeros 6 metros cúbicos de agua mensuales consumidos sean gratis.

Para el caso de las localidades de Ciudad Bolívar, Usme, San Cristóbal y Rafael Uribe se beneficiaron estos usuarios con \$12.701 millones de pesos para el mínimo vital de agua potable.

Mínimo vital año 2022. Corte Junio

LOCALIDAD	ESTRATO 1	ESTRATO 2	TOTAL
Ciudad Bolívar	\$1.717.839.413	\$2.512.195.382	\$4.230.034.795
Usme	\$908.258.433	\$2.271.025.610	\$3.179.284.043
San Cristóbal	\$148.342.141	\$3.139.753.391	\$3.288.095.532
Rafael Uribe	\$156.644.873	\$1.847.074.625	\$2.003.719.498
TOTAL	\$2.931.084.860	\$9.770.049.008	\$12.701.133.868

A corte de octubre de 2022 se ha otorgado por el beneficio de Mínimo Vital \$130.674.750 a los acueductos comunitarios.

GUAQUE Y LOS AMIGOS DEL AGUA

Guaque es un Frailejón, planta que habita en los páramos, su nombre significa compañero o montaña fuerte, en lengua muisca. Nació en el páramo más grande del mundo: Sumapaz.

El programa de Guaque y los Amigos del agua es una estrategia de educación ambiental que nació del Plan Distrital del Agua, este programa se enfoca en el reconocimiento del sistema hídrico de Bogotá y el cuidado y ahorro del agua, a través de Aulas Ambientales, talleres, y la celebración de fechas importantes como el día mundial del agua y el día del río de Bogotá.

En total participaron de las jornadas 1.424 niños y niñas y jóvenes y 50 docentes de 4 colegios de, y 42 personas de la comunidad. En total, en el presente año para las localidades de San Cristóbal, Rafael Uribe, Ciudad Bolívar y Sumapaz se tuvo la participación de 1.516 personas aproximadamente.

Si una institución está interesada en hacer parte del programa, **debe realizar la solicitud a través del correo electrónico nelly.nino@habitatbogota.gov.co** para concertar la programación de acuerdo al cronograma de la Entidad.





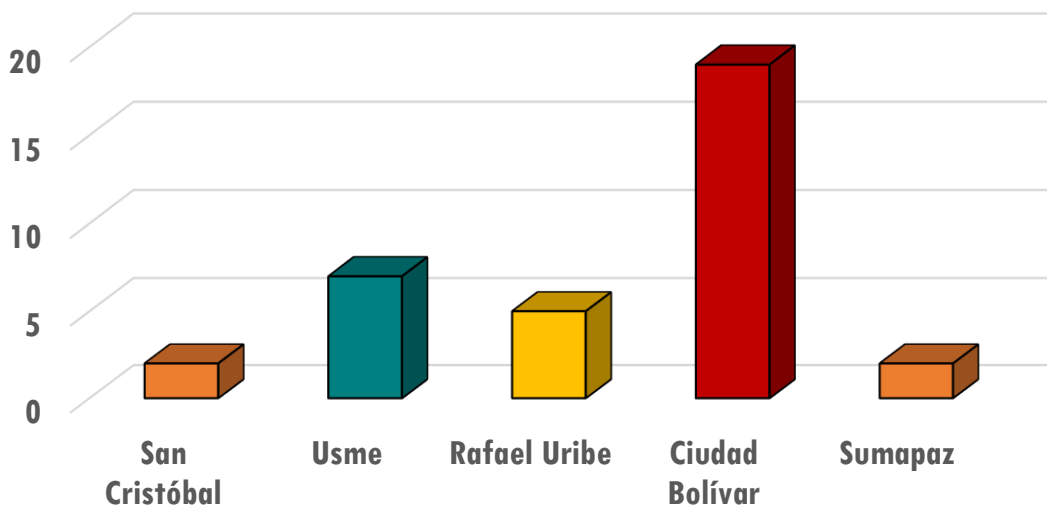
SERVICIOS PÚBLICOS EFICIENTES

ESCUELA DEL AGUA

El curso del Ciclo del Agua y Cambio Climático, publicado en la plataforma de la Escuela del Hábitat; con el cual se impulsa la Escuela del Agua Para Bogotá, busca brindar herramientas conceptuales, metodológicas e instrumentos de planeación sobre el significado del agua como derecho humano y bien público en la construcción del hábitat a partir del manejo, la gestión y la gobernabilidad de los conflictos urbanos rurales de Bogotá – Región en torno al agua.

La didáctica de la escuela se desarrolló a partir de cuatro módulos: Ciclo del agua, afectaciones al ciclo hidrológico, Colombia país de agua y modelo de gestión pública del agua.

El curso tuvo una duración de 4 semanas y 12 horas aproximadas de desarrollo; inició el 5 de febrero y finalizó el 7 de marzo del presente año. Por otro lado, se inscribieron 200 personas de todas las localidades y así fue la distribución para San Cristóbal (2); Usme (7); Rafael Uribe (5); Ciudad Bolívar (19); y Sumapaz (2):

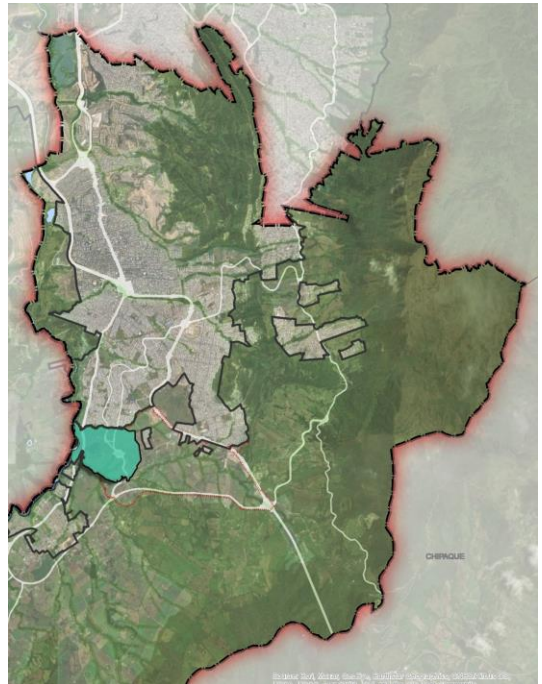


PROYECTOS ASOCIATIVOS DE VIVIENDA

Localidad	Proyecto	2021	Corte 31 Octubre 2022	Potencial Viviendas
RAFAEL URIBE	<p>Durante la vigencia del año 2021 y lo que lleva del año 2022, se viene haciendo acompañamiento en la gestión interinstitucional de dos (2) planes parciales, uno por medio del mecanismo de Proyectos Asociativos de Vivienda y otro en procesos para para constituirlo:</p>			
	Plan Parcial El Consuelo	Acompañamiento y apoyo técnico en los procesos de formulación del plan parcial.	Se logra la radicación definitiva a los ajustes de la formulación del Plan Parcial. Acompañamiento y apoyo técnico en los procesos de formulación del plan parcial.	VIP: 468 VIS: 2.384 NOVIS: 0 Total: 2.852
	Plan Parcial Rafael Uribe 70	N/A	Se recibe Manifestación de Interés. Acompañamiento en los procesos de formulación del Plan Parcial.	VIP: 487 VIS: 3.179 NOVIS: 0 Total: 3.666
USME	<p>Durante la vigencia del año 2021 y lo que lleva del año 2022, se viene acompañando a un (1) proyecto de iniciativa pública, encabezado por la Empresa de Renovación y Desarrollo Urbano de Bogotá — ERU:</p>			
	Plan Parcial Tres Quebradas UG1	Se logró el licenciamiento de las etapas 1,2,3 y 4 de la Unidad de Gestión 1.	Acompañamiento para la aprobación de estudios y diseños de cargas locales y demás trámites para las obras de carga general. (Urbanismo)	VIP: 7.290 VIS: 1.822 NOVIS: 0 Total: 9.112

PROYECTOS ASOCIATIVOS DE VIVIENDA

Población beneficiaria:



	Localidades
Proyectos Asociativos de Vivienda – PAV	<u>Rafael Uribe:</u> Potencial de población beneficiario en el marco de todos los planes parciales: 24.998 habitantes
	<u>Usme:</u> Potencial de población beneficiario en el marco de la UG1 del Plan Parcial: 17.891 habitantes

Nota: Los datos de población son potenciales, y estos están sujetos a los planes parciales adoptados y en procesos de formulación, donde estos últimos pueden sufrir cambios hasta su licenciamiento y/o adopción.



Programas de subsidios

El Subsidio Distrital de Vivienda en Especie - SDVE está dirigido para hogares inscritos en años anteriores, para que los mismos adquieran una vivienda de interés prioritario (VIP) en los proyectos seleccionados en Comité de Elegibilidad de la SDHT y/o ejecutados en el marco de Convenios Interadministrativos suscritos con entidades del sector, priorizando hogares víctimas y hogares vulnerables.

- Acompañamiento a los hogares para que logran la vinculación y el cierre financiero para la adquisición de las viviendas.
- Seguimiento a los proyectos para que sean terminados con las condiciones de habitabilidad exigidas.

Oferta Preferente es un programa a través del cual la Secretaría Distrital del Hábitat **separa las mejores unidades de vivienda VIP y VIS** en la ciudad de Bogotá **y asigna un subsidio** a hogares con ingresos de hasta 4 SMMLV para facilitar su adquisición de una de las viviendas separadas. Este Programa es importante porque garantiza que los hogares de menores ingresos encuentren en el mercado oferta de vivienda de calidad y bajo costo.

- Al 31 de octubre, a través del Programa Oferta Preferente, la Secretaría Distrital del Hábitat ha separado 439 viviendas en las localidades de Ciudad Bolívar y Usme.

Localidad	Proyecto	Constructora	Viviendas separadas
Ciudad Bolívar	Ankara	Alcabama	39
Usme	El Campo	Marval	100
	Los Cerritos	Bolívar	156
	Senderos del Portal	Amarilo	183
Total			439

Nota: En las localidades de San Cristóbal, Rafael Uribe y Sumapaz no se han separado unidades habitacionales.

- Al 31 de octubre la Secretaría Distrital del Hábitat ha asignado 192 subsidios en las localidades de Ciudad Bolívar y Usme. El 80% de dichos subsidios han sido asignados a hogares con jefatura femenina, el 60% a hogares víctimas del conflicto armado y el 70% a hogares con ingresos mensuales de hasta 1,5 SMMLV.



Programas de subsidios

El presupuesto invertido en el Subsidio Distrital de Vivienda en Especie, se puede ver en los subsidios asignados en viviendas adquiridas en las localidades: Para hogares vinculados a proyectos construidos en la ZONA 4, se hizo una inversión de **\$17.269.530.453** para la asignación de **1.034 SDVE** entre el 2021 y 2022, como se discrimina a continuación:

Localidad Origen	No.	PRESUPUESTO
Ciudad Bolívar	22	\$ 368.568.200
San Cristóbal	224	\$ 3.756.514.237
Usme	788	\$ 13.144.448.016
Total general	1.034	\$ 17.269.530.453

Los 192 subsidios asignados, en el programa Oferta Preferente en las localidades de Usme y Ciudad Bolívar corresponden a \$3.920 millones de pesos.

Durante el periodo comprendido entre el año 2021 y hasta el 31 de octubre de 2022 se asignaron 1275 subsidios complementarios Mi Casa Ya, que corresponden a \$11.707 millones de pesos

Durante el periodo comprendido entre el año 2021 y hasta el 31 de octubre de 2022 se asignaron 1275 subsidios complementarios Mi Casa Ya a proyectos ubicados en las localidades Ciudad Bolívar, Usme, San Cristóbal, Rafael Uribe.

- En los subsidios complementarios Mi Casa Ya, fueron beneficiados 1275 hogares

LOCALIDAD	No DE SUBSIDIOS ASIGNADOS						
	8 SMMLV	10 SMMLV	TOTAL	HOMBRE	MUJERES	VIP	VIS
CIUDAD BOLÍVAR	25	256	281	117	164	7	274
USME	5	280	285	107	178	44	241
SAN CRISTOBAL	12	348	360	138	222	15	345
RAFAEL URIBE	24	325	349	130	219	0	349
SUMAPAZ	0	0	0	0	0	0	0



Programas de subsidios

Los beneficiados fueron 1.034 hogares que vivirán en las localidades de Ciudad Bolívar, Usme, Sumapaz, Rafael Uribe y San Cristóbal y se les asignó un subsidio en los proyectos seleccionados en el marco del SDVE con la siguiente caracterización:

- Los jefes del hogar son: Hombres 261, Mujeres 772 y 1 intersexual.
- Entre los 1.034 hogares beneficiados habían 460 con alguna persona víctima de desplazamiento
- Entre los 1.034 hogares beneficiados habían 72 con alguna persona con alguna condición de discapacidad.

192 hogares fueron beneficiados al 31 de octubre, en el programa Oferta Preferente en las localidades de Usme y Ciudad Bolívar.

Localidad	Subsidios asignados
Ciudad Bolívar	39
Usme	153
Total	192

El **80%** de los subsidios han sido asignado a Hogares de Jefatura Femenina

El **60%** de los subsidios han sido asignados a Víctimas del Conflicto Armado

El **70%** de los subsidios han sido asignados a Hogares con ingresos de hasta 1,5 SMMLV

Nota: En las localidades de San Cristóbal, Rafael Uribe y Sumapaz no se han asignado subsidios, toda vez que en dichas localidades no se han separado unidades de vivienda.

ARRIENDO SOLIDARIO

El programa Aporte Temporal Solidario de Arrendamiento — ATSA-, es una iniciativa distrital creada por el Decreto 145 de 2021 en su artículo 30, que busca generar mecanismos para facilitar el acceso a una solución de vivienda a hogares vulnerables en Bogotá, entregándoles un aporte en dinero cuyo propósito es apoyar de manera parcial o total el gasto en arrendamiento de hogares que por situaciones de calamidad o fuerza mayor se vean afectados en sus ingresos para acceder, mantener o continuar con su solución habitacional.

La Secretaría Distrital de Hábitat entrega a los hogares que cumplan con los requisitos del programa, un aporte en dinero por un periodo de dos meses correspondiente a \$270.000 cada uno, destinados a cubrir parcial o total el gasto en arrendamiento, contribuyendo a la disminución de los factores que mantienen o acentúan su condición de vulnerabilidad.

Actividades realizadas:

El programa **Aporte Temporal Solidario de Arrendamiento -ATSA-** implementado por la Secretaría Distrital del Hábitat en el mes de julio de 2021, al 31 de octubre de 2022 ha asignado este aporte a 7.513 hogares de las localidades des de Ciudad Bolívar, San Cristóbal, Rafael Uribe y Usme como se muestra a continuación:

Hogares beneficiarios Arriendo Solidario por localidad.

LOCALIDAD	No. Hogares beneficiados
Ciudad Bolívar	3.590
San Cristóbal	1.581
Rafael Uribe	1.554
Usme	788
Total	7.513

Presupuesto invertido:

La Secretaría Distrital de Hábitat ha apoyado a **7.513** hogares en condiciones de pobreza o vulnerabilidad que viven en arriendo en la ciudad de Bogotá en las localidades de Ciudad Bolívar, San Cristóbal, Rafael Uribe y Usme. El presupuesto asignado al corte del 31 de octubre de 2022 a estos hogares asciende a \$4.046.760.000

Población beneficiada:

Hogares en condiciones de pobreza o vulnerabilidad que vivan en arriendo en la ciudad de Bogotá, con el fin de aliviar el gasto de dichas familias en esta modalidad o que por estar en situaciones de calamidad o fuerza mayor se vean afectados en sus ingresos familiares para acceder, mantener o continuar con su solución habitacional.

INFANCIA & HABITAT

Proyecto: Reciclando, Cuido Mi Planeta.

Es un programa que busca estimular en los niños, niñas y sus cuidadores una cultura ambiental, extender conocimiento sobre el reciclaje y cambiar las percepciones y los valores que se tienen frente a los residuos desde temprana edad; fundamentado en el potencial que tiene todo residuo en ser recuperado, reciclado y reutilizado, asimismo de la importancia y el manejo adecuado del agua, cambiando la percepción de como consumimos, generamos y disponemos, entre otros.

Usme

Actividad	Descripción
5ª jornada RCMP –Mundo Aventura	11 de octubre; Convocando a niños, niñas y cuidadores de los proyectos Usme 1 y 3, Colores de Bolonia y Cerasus, se llevo a cabo en Mundo Aventura - Corparques donde se realizaron los talleres Proyecto debate ambiental liderado por TIGO. Asimismo, se realizó una puesta en escena por parte de ESTRA, el Frailejón Ernesto Pérez y todos los personajes de los privados que acompañaron la jornada, además de un divertido encuentro entre los niños y niñas con “la niña eco” de la Secretaría Distrital del Hábitat. Finalmente, los niños, niñas y cuidadores disfrutaron del parque de atracciones de Mundo Aventura (Corparques) acompañado de refrigerios y obsequios.

Hogares beneficiarios por Localidad

Localidad	Hogares beneficiados
San Cristóbal	179 niños
	12 cuidadores
Usme	250 niños
	244 cuidadores
TOTAL	429 hogares

San Cristóbal

Actividad	Descripción
2ª Jornada RCMP – Centro de memoria, paz y reconciliación	30 de junio; Convocando a niños, niñas y cuidadores del proyecto La Colmena, se llevo a cabo en la sala camino a casa del Centro de memoria, paz y reconciliación donde se realizaron el taller Guardianes del agua y el Juego didáctico el cual se encuentra en el 1er capítulo del Gran libro del agua liderado por la Fundación Agua por la vida y Xylem.
3ª jornada RCMP – FUGA	23 de julio; Convocando a niños, niñas y cuidadores del proyecto La Colmena, se llevo a cabo en El muelle - FUGA donde se realizaron los talleres Proyecto cuento ambiental y Proyecto debate ambiental liderado por TIGO. Asimismo, se realizó un recorrido por la exposición BAT regional Cundinamarca Boyacá de la FUGA, Además, la jornada estuvo acompañada de un divertido encuentro entre los niños y niñas con “la niña eco” de la Secretaría Distrital del Hábitat, con refrigerios y obsequios.
4ª jornada RCMP – Mirador del este	20 de agosto; convocando a niños, niñas y cuidadores del proyecto La Santa Teresita. Se llevo a cabo en El salón social del proyecto Mirador del Este 1 donde se realizó el taller Zero Waste Lab liderado por Latín Latas.

Presupuesto invertido.

El desarrollo de la jornada fue posible gracias a alianzas público – privadas, las cuales, aportaron aproximadamente un 90% de los recursos para ejecutar las jornadas. Participaron diferentes actores como: Fundación Agua por la vida, TIGO, Dima juguetería, FUGA, Corparques, Dunkin' Donuts, Uganda, Constructora Bolívar, Fedepalma, Latín Latas, Mundo Aventura-Corparques, Fincomercio, Frailejón Ernesto Pérez (RTVC – Piragna), ESTRA, y Calle 13 Hall – Centro de eventos.



EDUCACIÓN E INCLUSIÓN FINANCIERA

Iniciativa que a través de capacitaciones presenciales y virtuales; busca facilitar el acceso, a una solución de vivienda nueva, a hogares vulnerables a través de herramientas en materia de planificación y administración financiera, de tal manera que puedan manejar responsablemente las finanzas del hogar, creando hábitos de ahorro, y finalmente, conduciendo a la posibilidad de acceder a un crédito hipotecario que les permita financiar la adquisición de una vivienda nueva.

Actividades realizadas:

- En el año 2021 y 2022 en la modalidad presencial y virtual en las localidades de Ciudad Bolívar, Usme, San Cristóbal, Rafael Uribe y Sumapaz.

Inscritos por localidades

Localidad	Inscritos 2021	Inscritos 2022	Total
Ciudad Bolívar	299	154	453
Usme	146	330	476
San Cristóbal	100	200	300
Rafael Uribe	75	170	245
Sumapaz	0	0	0
Total	620	854	1474



MI AHORRO, MI HOGAR

Se define como un aporte distrital en dinero que se adjudica a hogares con jefatura femenina en riesgo de feminicidio y/o víctimas del conflicto armado y cuyo ingreso sea hasta 2 SMMLV, durante un período de hasta doce (12) meses, destinado a cubrir parcial o totalmente el canon mensual de una unidad de vivienda, condicionado a que el hogar beneficiario ahorre un monto mensual.

Actividades realizadas:

En MiAhorro MiHogar se han establecido la realización de dos talleres para que la población que se postula al mismo comprenda mejor las condiciones y operativización del programa. Los talleres se realizan de acuerdo con la fase en la que se encuentre cada hogar postulado.

- **Taller 1 – Corresponde a Fase 1. Postulación del hogar:** Participan toda jefe de hogar que pretende ser beneficiaria y que se postuló por los canales establecidos por la Secretaría para tal fin.
- **Taller 2 – Corresponde a Fase 3. Postulación de la vivienda:** Solo asisten las mujeres que han sido beneficiadas, allí postulan su vivienda y entregan a documentación correspondiente a la cuenta donde van a depositar su ahorro.

En las dos vigencias se han realizado un total de 130 talleres, en los cuales se han atendido aproximadamente 3.800 hogares.

Población beneficiada:

El programa ha beneficiado un total de 1.231 mujeres en las localidades de Ciudad Bolívar, Rafael Uribe Uribe, San Cristóbal, Sumapaz y Usme.

Hogares beneficiarios MiAhorro MiHogar por localidad.

Localidad	2021	2022	Total
Ciudad Bolívar	38	537	575
Rafael Uribe Uribe	28	175	203
San Cristóbal	36	164	200
Sumapaz	-	1	1
Usme	41	211	252
Total general	143	1.088	1.231

Fuente: Información del Programa MiAhorro MiHogar, Corte 31 octubre de 2022

Presupuesto invertido:

El presupuesto del programa es de \$29.031.557.815 millones de pesos constituidos en a la transferencia al depósito en la Secretaría Distrital de Hacienda. De estos recursos, mensualmente se descuenta el valor aprobado a cada hogar que cumpla con los requisitos del ahorro.



URBANISMO TÁCTICO

A partir del reconocimiento de las dinámicas urbanas y sociales que se presentan en las distintas localidades de la ciudad y de los procesos de participación comunitaria ya existentes en algunos barrios (por ejemplo, a través de las conformadas redes ciudadanas), se han desarrollado intervenciones de urbanismo táctico, a partir de la acción de los ciudadanos y el diseño participativo buscando recuperar, apropiar y transformar el espacio público de la mano de los habitantes.

Actividades realizadas:

Entre enero de 2021 y octubre de 2022 se han desarrollado un total de cinco (5) intervenciones en las localidades de San Cristóbal y Rafael Uribe las cuales se detallan a continuación.

Intervenciones realizadas por localidad.

Intervención	Fecha	Entidad o Convenio	Valor Inversión	Población Beneficiada
Parque Nueva Delhi (San Cristóbal)	17/09/2021	SDSCJ y SDHT	3.000.000	1.163
Parque Gustavo Restrepo (Rafael Uribe Uribe)	09/10/2021	SDSCJ y SDHT	5.000.000	1.875
Parque Marco Fidel Suárez (Rafael Uribe Uribe)	19/02/2022	WOM y SDHT	7.000.000	1.995
Parque La Victoria (San Cristóbal)	28/05/2022	WOM y SDHT	10.000.000	1.000 aprox.
Parque Marruecos (Rafael Uribe Uribe)	22/10/2022	WOM, Homecenter y SDHT	10.000.000	1.500 aprox.

Presupuesto invertido:

Estas intervenciones (San Cristóbal y Rafael Uribe Uribe) ascienden en inversión/donación a aproximadamente \$35.000.000 de pesos.

Población beneficiada:

Las cinco (5) intervenciones han beneficiado a aproximadamente a 7.500 personas de manera directa (1km de rango de influencia).

La Ventanilla Única de la Construcción (VUC)

CIUDAD BOLIVAR

- Seguimiento a 7 proyectos de vivienda que son promovidos por 7 constructoras privadas respecto a la gestión interinstitucional de los trámites en las diferentes entidades distritales vinculadas a la “cadena de trámites de urbanismo y construcción”.
- Frente a los proyectos de vivienda, estos suman un total de 6612 unidades de vivienda distribuidas así: 328 unidades de vivienda VIP y 6284 unidades de vivienda VIS.
- En el periodo actual, de los 7 proyectos registrados, se reporta un proyecto promovido para su iniciación con un total de 1590 unidades de vivienda (150 VIP y 1440 VIS).

USME

- Seguimiento a 20 proyectos de vivienda que son promovidos por 12 constructoras privadas respecto a la gestión interinstitucional de los trámites en las diferentes entidades distritales vinculadas a la “cadena de trámites de urbanismo y construcción”.
- Frente a los proyectos de vivienda, estos suman un total de 28.663 unidades de vivienda distribuidas así: 7331 unidades de vivienda VIP, 20.735 unidades de vivienda VIS y 597 unidades de vivienda NO VIS.
- En el periodo actual, en la localidad de Usme no se reportan proyectos con iniciación de obras. Cabe anotar que, de los 20 proyectos con seguimiento, 6 se encuentran en ejecución de obra desde el año 2021.

La Ventanilla Única de la Construcción (VUC)

RAFAEL URIBE

- Seguimiento a 11 proyectos de vivienda que son promovidos por 9 constructoras privadas respecto a la gestión interinstitucional de los trámites en las diferentes entidades distritales vinculadas a la “cadena de trámites de urbanismo y construcción”.
- Frente a los proyectos de vivienda, estos suman un total de 12.163 unidades de vivienda distribuidas así: 833 unidades de vivienda VIP y 11.330 unidades de vivienda VIS.
- Actualmente de los 11 proyectos, 7 se encuentran en ejecución de obras desde el año 2021 y los 4 restantes se encuentran en proceso de obtención de licencia de Urbanismo y Construcción.

SAN CRISTÓBAL

- Seguimiento a 18 proyectos de vivienda que son promovidos por 13 constructoras privadas respecto a la gestión interinstitucional de los trámites en las diferentes entidades distritales vinculadas a la “cadena de trámites de urbanismo y construcción”.
- Frente a los proyectos de vivienda, estos suman un total de 7425 unidades de vivienda distribuidas así: 401 unidades de vivienda VIP y 7024 unidades de vivienda VIS.
- En el periodo actual, de los 18 proyectos registrados y que presentan seguimiento, se reporta un proyecto promovido para su iniciación con un total de 622 unidades de vivienda (84 VIP y 538 VIS).



ASÍ VA

LA SECRETARÍA
DISTRITAL DEL HÁBITAT



SECRETARÍA DEL
HÁBITAT



PRESUPUESTO EJECUCIÓN Y ESTADOS FINANCIEROS

A Continuación, se presenta el detalle de la ejecución por gastos de funcionamiento, transferencias de inversión y gastos de inversión.

Presupuesto gastos de funcionamiento

RUBROS PRESUPUESTALES	APROPIACIÓN INICIAL	APROPIACIÓN FINAL	COMPROMISOS ACUMULADOS	EJEC PPTAL %
GASTOS DE PERSONAL	15.533.941.000	15.275.857.033	11.268.280.986	73,77%
BIENES Y SERVICIOS	5.815.227.000	6.073.269.967	4.950.137.970	81,51%
IMPUESTOS	294.000	335.000	335.000	100,00%
TOTAL	21.349.462.000	21.349.462.000	16.218.753.956	75,97%

Presupuesto gastos transferencias de inversión

RUBROS PRESUPUESTALES	APROPIACIÓN INICIAL	APROPIACIÓN FINAL	COMPROMISOS ACUMULADOS	EJEC PPTAL %
O23301020040101 Acueducto	55.644.680.000	55.644.680.000	29.058.962.487	52,22%
O23301020040102 Alcantarillado	42.772.000.000	42.772.000.000	20.916.861.991	48,90%
O23301020040103 Aseo	86.964.571.000	86.964.571.000	62.676.552.256	72,07%
TOTAL	185.381.251.000	185.381.251.000	112.652.376.734	60,77%

Presupuesto comparativo Agosto 2022 – Agosto 2021

CONCEPTO	APROPIACION INICIAL 2022	APROPIACION INICIAL 2021	APROPIACION FINAL 2022	APROPIACION FINAL 2021	COMPROMISOS ACUMULADOS 31 OCTUBRE 2022	COMPROMISOS ACUMULADOS 31 OCTUBRE 2021	% EJEC PRESUPUESTAL 2022	% EJEC PRESUPUESTAL 2021
GASTOS DE FUNCIONAMIENTO	21.349.462.000	21.194.509.000	21.349.462.000	21.194.509.000	16.218.753.956	15.911.974.386	75,97%	75,08%
TRANSFERENCIA DE INVERSION	185.381.251.000	179.155.153.000	185.381.251.000	179.155.153.000	112.652.376.734	124.424.207.020	60,77%	69,45%
GASTOS DE INVERSION	207.808.752.000	152.661.000.000	247.016.360.000	261.643.000.000	171.703.584.153	206.418.717.337	69,51%	78,89%
TOTAL	414.539.465.000	353.010.662.000	453.747.073.000	461.992.662.000	300.574.714.843	346.754.898.743	66,24%	75,06%

PRESUPUESTO EJECUCIÓN Y ESTADOS FINANCIEROS

Presupuesto gastos de inversión

RUBROS PRESUPUESTALES	DESCRIPCIÓN	APROPIACIÓN INICIAL	APROPIACIÓN FINAL	COMPROMISOS ACUMULADOS A 31 OCTUBRE	EJEC PPTAL %
7715	Mejoramiento de vivienda - modalidad de habitabilidad mediante asignación e implementación de subsidio en Bogotá	20.373.050.000	25.698.742.000	19.969.375.942	78%
7823	Generación de mecanismos para facilitar el acceso a una solución de vivienda a hogares vulnerables en Bogotá	29.980.427.000	54.188.035.000	33.771.570.310	62%
7575	Estudios y diseños de proyecto para el mejoramiento integral de Barrios - Bogotá 2020-2024	35.564.350.000	32.393.550.000	6.992.332.362	22%
7577	Conformación y ajustes de expedientes para legalización de asentamientos de origen informal y regularización de desarrollos legalizados Bogotá	1.926.000.000	2.329.650.000	1.610.560.666	69%
7582	Mejoramiento progresivo de edificaciones de vivienda de origen informal Plan Terrazas	24.773.270.000	29.773.270.000	24.584.988.733	83%
7659	Mejoramiento Integral Rural y de Bordes Urbanos en Bogotá	11.514.014.000	11.514.014.000	10.700.310.566	93%
7721	Aplicación de lineamientos de planeación y política en materia de hábitat Bogotá	3.143.000.000	4.767.853.342	2.803.708.499	59%
7747	Apoyo técnico, administrativo y tecnológico en la gestión de los trámites requeridos para promover la iniciación de viviendas VIS y VIP en Bogotá	2.127.290.000	2.456.090.000	2.231.313.167	91%
7798	Conformación del banco de proyectos e instrumentos para la gestión del suelo en Bogotá	4.633.570.000	4.633.570.000	4.462.322.299	96%
7825	Diseño e implementación de alternativas financieras para la gestión del hábitat en Bogotá	3.185.138.000	4.202.338.000	4.017.181.085	96%
7590	Desarrollo de estrategias de innovación social y comunicación para el fortalecimiento de la participación en temas Hábitat en Bogotá	9.126.494.000	9.526.494.000	9.394.711.465	99%
7836	Actualización estrategia de comunicaciones del Hábitat 2020-2024 Bogotá	1.843.527.000	1.673.527.000	1.653.496.315	99%
7641	Implementación de la Estrategia Integral de Revitalización Bogotá	8.870.116.000	7.126.834.000	5.762.900.267	81%
7642	Implementación de acciones de Acupuntura Urbana en Bogotá	8.351.007.000	10.510.407.000	5.157.628.928	49%
7615	Diseño e implementación de la política pública de servicios públicos domiciliarios en el área urbana y rural del Distrito Capital Bogotá	3.013.712.000	4.043.712.000	3.482.811.180	86%
7645	Recuperación del espacio público para el cuidado en Bogotá	2.672.183.000	3.390.183.000	705.069.963	21%
7812	Fortalecimiento de la Inspección, Vigilancia y Control de Vivienda en Bogotá	8.466.479.000	8.994.069.417	8.696.360.765	97%
7606	Implementación de la ruta de la transparencia en Hábitat como un hábito Bogotá	760.841.000	691.870.333	676.901.022	98%
7618	Construcción del catastro de redes de los servicios públicos en el distrito capital Bogotá	1.264.073.000	1.264.073.000	510.468.000	40%
7802	Consolidación de un banco de tierras para la ciudad región Bogotá	850.616.000	880.142.806	850.616.000	97%
7728	Análisis de la gestión de la información del sector hábitat en Bogotá	646.000.000	650.619.852	596.402.000	92%
7815	Desarrollo del sistema de información misional y estratégica del sector hábitat Bogotá	4.870.862.000	4.870.862.000	4.371.558.847	90%
7602	Análisis de la Gestión Integral del desarrollo de los programas y proyectos de la Secretaría de Hábitat de Bogotá	1.906.334.000	1.737.286.334	1.559.459.000	90%
7754	Fortalecimiento Institucional de la Secretaría del Hábitat Bogotá	15.757.979.000	17.694.093.917	15.211.862.073	86%
7810	Fortalecimiento y articulación de la gestión jurídica institucional en la Secretaría del Hábitat de Bogotá	2.188.420.000	2.005.072.999	1.929.674.699	96%
TOTAL		207.808.752.000	247.016.360.000	171.703.584.153	70%

Para conocer todo sobre los Estados Financieros de la SDHT:

Ejecución presupuestal:

<https://n9.cl/6h3km>

Presupuesto general:

<https://n9.cl/88rt4>

PRESUPUESTO EJECUCIÓN Y ESTADOS FINANCIEROS

ESTADO DE SITUACIÓN FINANCIERA

SECRETARÍA DISTRITAL DEL HÁBITAT ESTADO DE SITUACIÓN FINANCIERA A 31 DE OCTUBRE DE 2022			
2022		2021	
1	ACTIVO	\$	683.940.928.185
11	EFECTIVO Y EQUIVALENTES AL EFECTIVO	\$	600.000
1104	CASH	\$	600.000
13	CUENTAS POR COBRAR	\$	46.186.538.250
1311	INGRESOS NO TRIJUNARIOS	\$	86.649.363.732
1384	OTRAS CUENTAS POR COBRAR	\$	4.482.399.392
1385	DETERIORO	-\$	24.944.216.843
16	PROPIEDAD, PLANTA Y EQUIPO	\$	5.561.923.190
1620	MAQUINARIA, PLANTA Y EQUIPO EN MONTAJE	\$	3.038.783.084
1631	BIENES MUEBLES EN BODEGA	\$	135.973.606
1650	REDES LINEAS Y CABLES	\$	978.132.814
1651	MAQUINARIA Y EQUIPO	\$	603.804.093
1661	MUEBLES, ENSERES Y EQUIPO DE OFICINA	\$	395.203.455
1670	EQUIPOS DE COMUNICACIÓN Y COMPUTACIÓN	\$	4.142.259.002
1671	EQUIPOS DE TRANSPORTE, TRACCIÓN Y ELEVACIÓN	\$	258.247.290
1681	DEPRECIACIÓN ACUMULADA (OR)	-\$	3.535.654.781
1682	DETERIORO ACUMULADO PROPIEDAD PLANTA Y EQUIPO	-\$	410.223.393
19	OTROS ACTIVOS	\$	632.180.866.775
1901	PLAN DE ACTIVOS PARA BENEFICIOS A EMPLEADOS	\$	331.343.110
1920	BIENES Y SERVICIOS PAGADOS POR ANTICIPADO	\$	62.954.993
1930	AVANOS Y ANTICIPOS ENTREGADOS	\$	15.702.647.463
1934	RECURSOS ENTREGADOS EN ADMINISTRACIÓN	\$	107.150.847.583
1935	DERECHOS EN FIDUCIARIO	\$	472.635.842.500
1970	ACTIVOS INTANGIBLES	\$	3.466.886.644
1971	AMORTIZACIÓN ACTIVOS INTANGIBLES	-\$	1.322.160.031
1972	Detrimento acumulado de intangibles	-\$	283.687.366
1986	ACTIVOS DIFERIDOS	\$	14.354.993.879
TOTAL ACTIVO		\$	683.940.928.185
2	PASIVO	\$	5.513.427.823
24	CUENTAS POR PAGAR	\$	342.879.073
2401	ADQUISICIÓN DE BIENES Y SERVICIOS NACIONALES	\$	184.608.162
2402	RECURSOS A FAVOR DE TERCEROS	\$	-
2425	DESCUENTOS DE NÓMINA	\$	75.372.396
2450	SUBSIDIOS ASIGNADOS	\$	-
2455	RETENCIÓN EN LA FUENTE	\$	-
2460	IMPUESTOS CONTRIBUCIONES Y TASAS	\$	-
2490	OTRAS CUENTAS POR PAGAR	\$	122.948.515
25	OBLIGACIONES LABORALES Y DE SEGURIDAD SOCIAL (I)	\$	3.684.054.800
2511	BENEFICIOS A EMPLEADOS A CORTO PLAZO	\$	2.908.282.332
2512	BENEFICIOS A EMPLEADOS A LARGO PLAZO	\$	775.822.468
27	PASIVOS ESTIMADOS	\$	1.445.289.950
2701	LITIGIOS Y DEMANDAS	\$	1.445.289.950
TOTAL PASIVO		\$	5.513.427.823
3	PATRIMONIO	\$	622.548.247.588
3101	CAPITAL FISCAL	\$	104.999.289.471
3102	RESULTADO DE EJERCICIOS ANTERIORES	\$	517.608.978.117
3111	RESULTADO DEL EJERCICIO	\$	-
RESULTADO DEL EJERCICIO		\$	55.861.212.774
TOTAL PATRIMONIO		\$	622.548.247.588
TOTAL PASIVO + PATRIMONIO		\$	683.940.928.185
4	CUENTAS DE ORDEN DEUDORAS	\$	-
41	DERECHOS CONTINGENTES	\$	31.380.645.357
42	DEUDORAS DE CONTROL	\$	568.297.019
43	DEUDORAS POR CONTRA (CR)	-\$	31.346.942.326
4306	ACTIVOS CONTINGENTES POR EL CONTRA	-\$	31.380.645.357
4311	DEUDORAS DE CONTROL (CONTRA)	-\$	568.297.019
5	CUENTAS DE ORDEN ACREEDORAS	\$	-
51	PASIVOS CONTINGENTES	-\$	136.749.216.921
5120	LITIGIOS Y MECANISMOS ALTERNATIVOS DE SOLUCIÓN	-\$	132.808.693.525
5190	OTROS PASIVOS CONTINGENTES	-\$	3.940.523.396
53	SANEAMIENTO CONTABLE	-\$	125.368.509
59	ACREEDORAS DE CONTROL	\$	136.749.216.430
5906	ACREEDORAS POR CONTRA (DR)	\$	136.749.216.901
5911	SANEAMIENTO CONTABLE	\$	125.368.509


LUZ NELLY ORTIZ MOYA
Subsecretaria de Gestión Corporativa (E)


NADIA MEDINA RANGEL VALDA
Secretaria Distrital del Hábitat


PEDRO PABLO PEÑA CASTIBLANCO
Contador
T.P. 82532-F

PRESUPUESTO EJECUCIÓN Y ESTADOS FINANCIEROS

ESTADO DE RESULTADOS

SECRETARÍA DISTRITAL DEL HÁBITAT ESTADO DE RESULTADOS P6G A 31 DE OCTUBRE DE 2022		
		2022
4	INGRESOS OPERACIONALES	\$ 366.675.419.671
41	INGRESOS FISCALES	\$ 38.936.505.199
4110	NO TRIBUTARIOS	\$ 38.936.505.199
44	TRANSFERENCIAS Y SUBVENCIONES	\$ -
47	OPERACIONES INTERINSTITUCIONALES (ENLACE)	\$ 317.371.400.406
4705	FONDOS RECIBIDOS	\$ 317.356.681.906
4720	OPERACIONES DE ENLACE	\$ 14.718.500
4722	OPERACIONES SIN FLUJO DE EFECTIVO	\$ -
48	OTROS INGRESOS	\$ 10.367.514.066
4802	FINANCIEROS	\$ 886.525.560
4808	INGRESOS DIVERSOS	\$ 4.852.731.138
4830	REVERSIÓN DE LAS PÉRDIDAS POR DETERIORO DE VALOR	\$ 4.628.257.368
5	GASTOS OPERACIONALES	\$ 310.794.166.897
51	DE ADMINISTRACIÓN Y OPERACIÓN	\$ 19.191.104.897
5101	SUELDOS Y SALARIOS	\$ 7.031.254.209
5102	CONTRIBUCIONES IMPUTADAS	\$ 10.376.909
5103	CONTRIBUCIONES EFECTIVAS	\$ 1.925.346.215
5104	APORTES SOBRE LA NÓMINA	\$ 432.137.900
5107	PRESTACIONES SOCIALES	\$ 3.590.943.640
5108	GASTOS DE PERSONAL DIVERSOS	\$ 20.072.683
5111	GENERALES	\$ 6.180.638.341
5120	IMPUESTOS, CONTRIBUCIONES Y TASAS	\$ 335.000
53	DETERIORO, DEPRECIACIONES, AMORTIZACIONES Y PROVISIONES	\$ 5.085.469.497
5347	DETERIORO DE LAS CUENTAS POR COBRAR	\$ 3.725.912.585
5357	DETERIORO ACTIVOS INTANGIBLES	\$ -
5360	DEPRECIACIÓN DE PROPIEDADES PLANTA Y EQUIPO	\$ 781.234.186
5366	AMORTIZACIÓN DE INTANGIBLES	\$ 41.016.360
5368	LITIGIOS Y DEMANDAS	\$ 541.306.366
54	TRANSFERENCIAS Y SUBVENCIONES	\$ -
5423	TRANSFERENCIAS Y SUBVENCIONES	\$ -
55	GASTO PÚBLICO SOCIAL	\$ 240.957.516.468
5503	AGUA POTABLE Y SANEAMIENTO BÁSICO	\$ 161.870.588
5504	VIVIENDA	\$ 102.504.170.874
SECRETARÍA DISTRITAL DEL HÁBITAT ESTADO DE RESULTADOS P6G A 31 DE OCTUBRE DE 2022		
5550	SUBSIDIOS ASIGNADOS	\$ 138.291.475.006
57	OPERACIONES INTERINSTITUCIONALES (ENLACE)	\$ 44.259.523.800
5720	OPERACIONES DE ENLACE	\$ 44.259.523.800
58	OTROS GASTOS	\$ 1.296.552.235
5804	FINANCIEROS	\$ 1.239.114.969
5890	SENTENCIAS	\$ -
5893	DEVOLUCIONES / DESCUENTOS	\$ 57.437.266
59	CIERRE DE INGRESOS GASTOS Y COSTOS	\$ -
	EXCEDENTE (DEFICIT) OPERACIONAL	\$ 55.881.252.774





NADYA MILENA RANGEL RADA
Secretaria Distrital del Hábitat


LUZ NELLY ORTIZ MOYA
Subsecretario de Gestión Corporativa (E)


PEDRO PABLO PEÑA CASTIBLANCO
Contador
T.P. 82532-T




CUMPLIMIENTO DE METAS

Plan de Acción – Programas y Proyectos en ejecución

Meta	Proyecto			Programa		
	Presupuesto 2022	Ejecutado octubre 2022	% Ejecución	Meta Programada 2022	Avance de la meta a octubre 31 2022	% Avance
 7575 Estudios y diseños de proyectos para el Mejoramiento Integral de Barrios – Bogotá 2020-2024						
Vivienda y entornos dignos en el territorio urbano y rural						
Realizar 13 estudios y diseños para conectividad urbana en las áreas priorizadas de origen informal.	\$ 5.050.027.430	\$ 4.432.119.477	88%	5,5	0	0%
Elaborar 8 documentos de lineamientos de intervención, gestión interinstitucional y evaluación de las intervenciones territoriales en los 8 territorios priorizados en áreas de origen informal.	\$ 1.367.623.333	\$ 1.313.316.666	96%	1	1	100%
Construir 8 obras en espacios públicos en territorios de mejoramiento integral de barrios.	\$ 4.675.899.237	\$ 1.164.638.219	25%	4,07	0	0%
Adecuar 15.000 metros cuadrados de espacio público priorizados para proyectos integrales de revitalización en torno a nuevas infraestructuras de transporte.	\$ 21.300.000.000	\$ 82.258.000	0%	15000	0	0%
 7577 Conformación y ajustes de expedientes para legalización de asentamientos de origen informal y regularización de desarrollos legalizados.						
Vivienda y entornos dignos en el territorio urbano y rural						
Conformar y ajustar 150 expedientes urbanos para la legalización urbanística de asentamientos informales.	\$ 1.421.039.335	\$ 741.400.000	52%	53	26	49%
Conformar y ajustar 100 expedientes urbanos para la regularización de asentamientos legalizados.	\$ 908.610.665	\$ 869.160.666	96%	34	26	76%
 7582 Mejoramiento progresivo de edificaciones de vivienda de origen informal “Plan Terrazas” Bogotá.						
Vivienda y entornos dignos en el territorio urbano y rural						
Asignar 1.250 subsidios distritales de mejoramiento de vivienda.	\$ 29.773.270.000	\$ 24.584.988.733	83%	526	193	37%


CUMPLIMIENTO DE METAS


Plan de Acción – Programas y Proyectos en ejecución


	Proyecto	Programa				
	7590 Desarrollo de estrategias de Innovación Social y comunicación para el fortalecimiento de la participación en temas hábitat en Bogotá.	Creación y vida cotidiana: apropiación ciudadana del arte, la cultura y el patrimonio, para la democracia cultural.				
Meta	Presupuesto 2022	Ejecutado octubre 2022	% Ejecución	Meta Programada 2022	Avance de la meta a octubre 31 2022	% Avance
Ejecutar 6 estrategias para el fortalecimiento de la participación ciudadana en los temas estratégicos del sector.	\$ 9.526.494.000	\$ 9.394.711.465	99%	4	3,36	84%
	Proyecto	Programa				
	7602 Análisis de la gestión integral del desarrollo de los programas y proyectos de la Secretaría de Hábitat de Bogotá.	Gestión Pública Efectiva				
Meta	Presupuesto 2022	Ejecutado octubre 2022	% Ejecución	Meta Programada 2022	Avance de la meta a octubre 31 2022	% Avance
Brindar el 100 % de asesorías técnicas al total de los proyectos de inversión de la SDHT.	\$ 572.729.667	\$ 516.768.333	90%	100%	100%	100%
Mantener 1 Plan de Adecuación y sostenibilidad del SIG-MIPG.	\$ 607.815.667	\$ 561.198.334	92%	100%	100%	100%
Mantener 1 certificación del sistema de gestión ambiental bajo los requisitos de la norma ISO 14001:2015.	\$ 263.132.000	\$ 263.132.000	100%	100%	100%	100%
Mantener 1 certificación del sistema de gestión de calidad bajo la norma ISO 9001:2015.	\$ 142.557.666	\$ 101.220.333	71%	100%	100%	100%
Gestionar el 100 % de la certificación del sistema de gestión ambiental bajo los requisitos de la norma ISO 14001:2015	\$ 151.051.334	\$ 117.140.000	78%	100%	100%	100%
	Proyecto	Programa				
	7606 Implementación de la ruta de la transparencia en Hábitat como un hábito Bogotá.	Gobierno Abierto				
Meta	Presupuesto 2022	Ejecutado octubre 2022	% Ejecución	Meta Programada 2022	Avance de la meta a octubre 31 2022	% Avance
Realizar 5 procesos de sensibilización en temas de lucha contra la corrupción para el personal que labora en la SDHT (1 proceso anual).	\$ 211.093.644	\$ 204.055.333	97%	1	0,89	89%
Elaborar 2 documentos metodológicos para el seguimiento a los compromisos institucionales y de sector para la lucha contra la corrupción y de promoción de la transparencia.	\$ 235.945.689	\$ 235.945.689	100%	1	0,74	74%
Implementar 5 estrategias integrales de Rendición de Cuentas (1 estrategia anual).	\$ 244.831.000	\$ 236.900.000	97%	1	0,9	90%

CUMPLIMIENTO DE METAS

Plan de Acción — Programas y Proyectos en ejecución




		Proyecto	Programa				
		7615 Diseño e implementación de la Política Pública de servicios públicos domiciliarios en el área urbana y rural del Distrito Capital.	Provisión y mejoramiento de servicios públicos				
Meta	Presupuesto 2022	Ejecutado octubre 2022	% Ejecución	Meta Programada 2022	Avance de la meta a octubre 31 2022	% Avance	
Coordinar 100 % del diseño e implementación de la Política Pública de servicios públicos.	\$ 1.826.355.558	\$ 1.381.301.385	76%	25	21,08	84%	
Desarrollar 100 % lineamientos técnicos para la gestión de la información requerida en el diseño de la política de servicios públicos.	\$ 88.837.500	\$ 88.837.500	100%	33,5	31,75	95%	
Fortalecer técnica y organizacionalmente 100 % de los acueductos identificados y priorizados en la zona rural del distrito.	\$ 2.128.518.942	\$ 2.012.672.295	95%	1	1	100%	

		Proyecto	Programa				
		7618 Construcción del catastro de redes de los servicios públicos en el Distrito Capital Bogotá.	Gobierno Abierto				
Meta	Presupuesto 2022	Ejecutado octubre 2022	% Ejecución	Meta Programada 2022	Avance de la meta a octubre 31 2022	% Avance	
Definir 100 % de los lineamientos técnicos requeridos para la centralización, estandarización y gestión unificada de la información catastral de servicios públicos domiciliarios.	\$ 926.490.500	\$ 172.885.500	19%	65	62,6	96%	
Coordinar 100 % de la gestión con las empresas prestadoras de los servicios públicos la construcción de la línea base para el catastro de redes.	\$ 337.582.500	\$ 337.582.500	100%	65	59,78	92%	

		Proyecto	Programa				
		7641 Implementación de estrategia integral de revitalización.	Revitalización urbana para la competitividad.				
Meta	Presupuesto 2022	Ejecutado octubre 2022	% Ejecución	Meta Programada 2022	Avance de la meta a octubre 31 2022	% Avance	
Realizar 2 estudios o diseños de prefactibilidad y factibilidad para proyectos gestionados de revitalización urbana para la competitividad en torno a nuevas intervenciones públicas de desarrollo urbano.	\$ 7.126.834.000	\$ 5.762.900.267	81%	0,45	0,4	89%	


CUMPLIMIENTO DE METAS

Plan de Acción – Programas y Proyectos en ejecución

	Proyecto	Programa				
	7642 Implementación de acciones de Acupuntura Urbana – Bogotá.	Revitalización urbana para la competitividad.				
Meta	Presupuesto 2022	Ejecutado octubre 2022	% Ejecución	Meta Programada 2022	Avance de la meta a octubre 31 2022	% Avance
Realizar 36 estudios o diseños de prefactibilidad y factibilidad para las intervenciones de Acupuntura Urbana.	\$ 2.304.123.932	\$ 844.137.299	37%	20	0	0%
Adecuar 60700 metros cuadrados de espacio público priorizado con intervenciones de Acupuntura Urbana.	\$ 8.206.283.068	\$ 4.313.491.629	53%	50414	22800	45%
	Proyecto	Programa				
	7645 Recuperación del Espacio Público para el Cuidado.	Espacio público más seguro y construido colectivamente				
Meta	Presupuesto 2022	Ejecutado octubre 2022	% Ejecución	Meta Programada 2022	Avance de la meta a octubre 31 2022	% Avance
Realizar 30 estudios o diseños de prefactibilidad y factibilidad para las intervenciones urbanas en áreas de la ciudad con alta incidencia de violencia sexual.	\$ 472.872.113	\$ 136.232.667	29%	14	3	21%
Adecuar 42.000 metros cuadrados de espacio público en áreas priorizadas de la ciudad con alta incidencia de violencia sexual.	\$ 2.917.310.887	\$ 568.837.296	19%	28000	4339	15%
	Proyecto	Programa				
	7659 Mejoramiento Integral Rural y de bordes urbanos en Bogotá.	Vivienda y entornos dignos en el territorio urbano y rural				
Meta	Presupuesto 2022	Ejecutado octubre 2022	% Ejecución	Meta Programada 2022	Avance de la meta a octubre 31 2022	% Avance
Realizar 2 estudios o diseños de prefactibilidad y factibilidad para las intervenciones de Mejoramiento Integral Rural y en bordes urbanos.	\$ 1.571.061.886	\$ 973.316.066	62%	1	0	0%
Mejorar 682 viviendas rurales y en bordes urbanos priorizadas.	\$ 6.831.904.857	\$ 6.741.510.911	99%	360	182	51%
Construir 75 viviendas rurales nuevas.	\$ 1.914.189.350	\$ 1.837.485.397	96%	20	0	0%
Intervenir 11 espacios públicos en suelo rural y bordes urbanos.	\$ 1.033.293.426	\$ 984.733.711	95%	4	2	50%
Cumplir el 100 % de la sentencia judicial con número de radicación 25000-23-42-000-2016-03222-01	\$ 163.564.481	\$ 163.264.481	100%	100%	100%	100%

CUMPLIMIENTO DE METAS

Plan de Acción — Programas y Proyectos en ejecución

Meta	Proyecto			Programa		
	Presupuesto 2022	Ejecutado octubre 2022	% Ejecución	Meta Programada 2022	Avance de la meta a octubre 31 2022	% Avance
 7715 Mejoramiento de vivienda — modalidad de habitabilidad mediante asignación e implementación de subsidio en Bogotá						
Subsidios y transferencias para la equidad						
Asignar 4.500 subsidios para mejoramiento de vivienda priorizando hogares con jefatura femenina, personas con discapacidad, víctimas del conflicto armado, población étnica y adultos mayores.	\$ 2.542.444.669	\$ 2.191.823.333	86%	1720	918	53%
Realizar adecuaciones de calidad a 4.500 viviendas priorizando hogares con jefatura femenina, personas con discapacidad, víctimas del conflicto armado, población étnica y adultos mayores.	\$ 23.156.297.331	\$ 17.777.552.609	77%	1150	1080	94%

Meta	Proyecto			Programa		
	Presupuesto 2022	Ejecutado octubre 2022	% Ejecución	Meta Programada 2022	Avance de la meta a octubre 31 2022	% Avance
 7721 Aplicación de lineamientos de planeación y política en materia de hábitat Bogotá.						
Vivienda y entornos dignos en el territorio urbano y rural						
Elaborar 2 documentos de análisis con respecto a las alternativas de financiación y acceso a soluciones habitacionales.	\$ 322.822.000	\$ 321.586.000	100%	0,75	0,74	99%
Adoptar 1 política de gestión integral del sector hábitat.	\$ 619.729.500	\$ 595.499.500	96%	0,5	0,41	82%
Desarrollar 1 documento normativo sobre la formulación de los instrumentos de planeación de segundo nivel en unidades deficitarias a cargo de la SDHT.	\$ 1.535.095.335	\$ 1.172.464.668	76%	0,3	0,25	83%
Desarrollar 8 documentos entre estudios y evaluaciones sobre programas, estrategias y políticas del sector hábitat.	\$ 2.290.206.507	\$ 714.158.331	31%	4	3,28	82%

CUMPLIMIENTO DE METAS

Plan de Acción – Programas y Proyectos en ejecución



Proyecto
7728 Análisis de la gestión de la información del Sector Hábitat.

Programa
Información para la toma de decisiones

Meta	Presupuesto 2022	Ejecutado octubre 2022	% Ejecución	Meta Programada 2022	Avance de la meta a octubre 31 2022	% Avance
Centralizar en 1 sistema de información, la información misional y estratégica del Sector Hábitat.	\$ 149.919.718	\$ 124.373.000	83%	0,65	0,61	94%
Elaborar 1 modelo de datos para estandarizar la información misional y estratégica del Sector.	\$ 197.720.134	\$ 195.454.000	99%	0,65	0,63	97%
Crear 1 inventario de información misional y estratégica del Sector Hábitat	\$ 302.980.000	\$ 276.575.000	91%	0,65	0,61	94%



Proyecto
7747 Apoyo técnico, administrativo y tecnológico en la gestión de los trámites requeridos para promover la iniciación de viviendas VIS y VIP en Bogotá.

Programa
Vivienda y entornos dignos en el territorio urbano y rural

Meta	Presupuesto 2022	Ejecutado octubre 2022	% Ejecución	Meta Programada 2022	Avance de la meta a octubre 31 2022	% Avance
Crear 1 herramienta tecnológica que permita realizar los trámites de manera virtual ante entidades distritales y/o curaduría social dentro del marco mejoramiento integral de viviendas.	\$ 21.046.666	\$ -	0%	0,28	0,23	92%
Promover la iniciación de 51.250 viviendas a través del apoyo ofrecido dentro del marco del esquema de mesa de soluciones.	\$ 669.075.000	\$ 660.951.667	99%	16207	16207	100%
Implementar 1 plataforma virtual de realización de trámites.	\$ 873.157.533	\$ 777.060.000	89%	16207	16207	100%
Brindar el 100 % de apoyo técnico y administrativo a las solicitudes de apoyo requeridas.	\$ 827.050.801	\$ 772.581.333	93%	0,6	0,546	91%
Crear 1 herramienta tecnológica como soporte virtual del banco distrital de materiales.	\$ 65.760.000	\$ 20.720.167	32%	0,6	0,553	92%

CUMPLIMIENTO DE METAS

Plan de Acción – Programas y Proyectos en ejecución



Proyecto

7754 Fortalecimiento institucional de la Secretaría del Hábitat Bogotá

Programa

Gestión Pública Efectiva

Meta	Presupuesto 2022	Ejecutado octubre 2022	% Ejecución	Meta Programada 2022	Avance de la meta a octubre 31 2022	% Avance
Realizar el 100% del mantenimiento de las 3 sedes de la SDHT.	\$ 5.003.974.458	\$ 3.862.432.586	77%	100%	100%	100%
Implementar 100 % del sistema de servicio al ciudadano.	\$ 1.610.682.441	\$ 1.610.682.441	100%	100%	100%	100%
Implementar 1 sistema de gestión documental.	\$ 2.049.717.363	\$ 1.985.210.445	97%	100%	100%	100%
Ejecutar 100 % del programa de saneamiento fiscal y financiero.	\$ 1.548.635.657	\$ 1.548.635.657	100%	100%	100%	100%
Implementar 1 sistema gestión administrativa.	\$ 7.481.083.998	\$ 6.204.900.944	83%	100%	100%	100%



Proyecto

7798 Conformación del banco de proyectos e instrumentos para la gestión del suelo en Bogotá.


Programa


Vivienda y entornos dignos en el territorio urbano y rural


Meta	Presupuesto 2022	Ejecutado octubre 2022	% Ejecución	Meta Programada 2022	Avance de la meta a octubre 31 2022	% Avance
Elaborar mínimo 1 instrumento de gestión del suelo	\$ 84.720.000	\$ 84.720.000	100%	1	0,986	99%
Realizar al 100 % de los predios objeto de estudio que lo requieran como parte de la formulación y/o implementación en instrumentos de gestión, un documento técnico.	\$ 514.377.964	\$ 509.224.631	99%	1	0,83	83%
Realizar servicios de asistencia técnica al 100 % de los proyectos vinculados como asociativos y/o proyectos estratégicos en el marco del PDD.	\$ 3.185.533.036	\$ 3.048.881.001	96%	1	0,83	83%
Promover la iniciación de 12.100 viviendas vis en Bogotá, a través de la gestión de 90 hectáreas de suelo.	\$ 324.473.333	\$ 324.473.333	100%	7619	7619	100%
Promover la iniciación de 9.150 viviendas vip en Bogotá, a través de la gestión de 90 hectáreas de suelo.	\$ 143.230.000	\$ 138.076.667	96%	6818	6818	100%
Gestionar 105 hectáreas de suelo útil para el desarrollo de vivienda social y usos complementarios.	\$ 381.235.667	\$ 356.946.667	94%	27,24	27,24	100%

CUMPLIMIENTO DE METAS

Plan de Acción – Programas y Proyectos en ejecución


		Proyecto	Programa				
		7802 Consolidación de un banco de tierras para la ciudad región Bogotá.	Integración regional, distrital y local.				
Meta	Presupuesto 2022	Ejecutado octubre 2022	% Ejecución	Meta Programada 2022	Avance de la meta a octubre 31 2022	% Avance	
Construir 1 inventario de suelo disponible y vacante en la ciudad región.	\$ 282.640.167	\$ 279.583.000	99%	0,65	0,62	95%	
Desarrollar 1 documento de balance de los mecanismos de articulación de instancias regionales.	\$ 333.709.239	\$ 312.306.000	94%	0,65	0,63	97%	
Desarrollar 3 documentos de lineamientos técnicos de articulación regional.	\$ 263.793.400	\$ 258.727.000	98%	1	0,93	93%	


		Proyecto	Programa				
		7810 Fortalecimiento y articulación de la gestión jurídica institucional en la Secretaría del Hábitat de Bogotá.	Gestión pública efectiva				
Meta	Presupuesto 2022	Ejecutado octubre 2022	% Ejecución	Meta Programada 2022	Avance de la meta a octubre 31 2022	% Avance	
Atender 100 % de los requerimientos normativos solicitados a la Subsecretaría Jurídica.	\$ 468.392.000	\$ 468.392.000	100%	100%	100%	100%	
Producir 100 % de los documentos con lineamientos técnicos solicitados a la Subsecretaría Jurídica.	\$ 1.259.075.399	\$ 1.183.677.099	94%	100%	100%	100%	
Definir el 100 % de los instrumentos metodológicos para la gestión jurídica de la Secretaría del Hábitat.	\$ 277.605.600	\$ 277.605.600	100%	100%	100%	100%	

		Proyecto	Programa				
		7812 Fortalecimiento de la inspección, vigilancia y control de vivienda en Bogotá.	Espacio público más seguro y construido colectivamente				
Meta	Presupuesto 2022	Ejecutado octubre 2022	% Ejecución	Meta Programada 2022	Avance de la meta a octubre 31 2022	% Avance	
Gestionar y atender el 100 % de los requerimientos allegados a la entidad, relacionados con arrendamiento y desarrollo de vivienda.	\$ 7.731.962.927	\$ 7.440.738.125	98%	100%	100%	100%	
Adelantar el 100 % de acciones de prevención, vigilancia y control frente a los desarrollos urbanísticos ilegales.	\$ 1.062.661.300	\$ 1.056.177.450	99%	100%	100%	100%	
Cumplir el 100 % de las sentencias judiciales originadas por actos administrativos del componente de IVC.	\$ 199.445.190	\$ 199.445.190	100%	100%	0	0%	

CUMPLIMIENTO DE METAS

Plan de Acción – Programas y Proyectos en ejecución


	Proyecto	Programa				
	7815 Desarrollo del sistema de información misional y estratégica del Sector Hábitat Bogotá..	Información para la toma de decisiones				
Meta	Presupuesto 2022	Ejecutado octubre 2022	% Ejecución	Meta Programada 2022	Avance de la meta a octubre 31 2022	% Avance
Implementar en 100 % la interoperabilidad de los sistemas de información.	\$ 192.213.213	\$ 192.213.213	100%	60	59	91%
Implementar el 100 % sistemas de información misional de la SDHT.	\$ 380.915.000	\$ 347.901.460	91%	90	86	91%
Elaborar 1 documento que centralice los componentes de la política de gobierno digital.	\$ 665.995.500	\$ 649.368.833	98%	0,6	0,58	50%
Implementar 1 Sistema Integrado del sector.	\$ 1.280.458.917	\$ 1.225.458.917	96%	0,65	0,56	46%
Obtener el 99 % de índice de disponibilidad de los recursos tecnológicos.	\$ 2.351.279.370	\$ 1.956.616.424	83%	99	99	100%

	Proyecto	Programa				
	7823 Generación de mecanismos para facilitar el acceso a una solución de vivienda a hogares vulnerables en Bogotá.	Subsidios y transferencias para la equidad				
Meta	Presupuesto 2022	Ejecutado octubre 2022	% Ejecución	Meta Programada 2022	Avance de la meta a octubre 31 2022	% Avance
Beneficiar 15851 hogares con subsidios para adquisición de vivienda VIS y VIP.	\$ 47.689.235.697	\$ 33.500.225.968	70%	5386	3156	59%
Beneficiar 15.965 hogares con subsidios de arrendamiento del programa Mi Ahorro Mi Hogar en el marco de los servicios financieros para adquisición de vivienda.	\$ 545.000.000	-	0%	1461	429	29%
Beneficiar 4,185 hogares con subsidios de arrendamiento del programa Mi Ahorro Mi Hogar en el marco de los servicios financieros para adquisición de vivienda.	\$ 5.953.799.303	\$ 271.344.342	5%	3319	2706	82%

CUMPLIMIENTO DE METAS

Plan de Acción — Programas y Proyectos en ejecución

Meta	Proyecto			Programa		
	Presupuesto 2022	Ejecutado octubre 2022	% Ejecución	Meta Programada 2022	Avance de la meta a octubre 31 2022	% Avance
 7825 Diseño e implementación de alternativas financieras para la gestión del hábitat en Bogotá. Programa Vivienda y entornos dignos en el territorio urbano y rural						
Elaborar 4 documentos que contemplen diversas propuestas para la inclusión e implementación de nuevas fuentes de financiación para la gestión del hábitat.	\$ 5.953.799.303	\$ 271.344.342	5%	0,5	0,45	90%
Promover 100 % de la implementación de las fuentes de financiación para el hábitat.	\$ 2.601.244.280	\$ 2.449.726.503	94%	100%	100%	100%

Meta	Proyecto			Programa		
	Presupuesto 2022	Ejecutado octubre 2022	% Ejecución	Meta Programada 2022	Avance de la meta a octubre 31 2022	% Avance
 7836 Actualización estrategia de comunicaciones hábitat 2020-2024 Bogotá. Programa Creación y vida cotidiana: apropiación ciudadana del arte, la cultura y el patrimonio, para la democracia cultural						
Realizar 1000 piezas informativas sobre la gestión de la SDHT para el público externo.	\$ 1.601.093.720	\$ 1.567.454.582	98%	18	16	89%
Producir 72 campañas para redes sociales de la SDHT.	\$ 644.233.334	\$ 644.233.334	100%	18	15	83%
Difundir 72 campañas en los canales internos de la SDHT.	\$ 539.396.760	\$ 533.216.760	99%	270	241	89%
Implementar 1 estrategia de difusión de participación e innovación social de la SDHT.	\$ 314.326.906	\$ 300.476.221	96%	0,65	0,59	91%

GESTIÓN 2022

Corte: 31 de julio 2022

OBJETIVOS ESTRATÉGICOS

OE1. Avanzar en el acceso a servicios de ciudad mediante procesos de intervención para mejorar las condiciones del territorio urbano y rural en el cuatrienio.

44%

OE3. Promover la implementación de política, planes, programas y proyectos relacionadas con la prestación de servicios públicos domiciliarios en coordinación con las empresas prestadoras y las entidades del orden distrital, regional y nacional, con el fin de aportar al mejoramiento de la calidad de vida de los habitantes y su entorno

67%

OE2 Controlar la enajenación, arrendamiento de vivienda, urbanización y construcción del hábitat mediante procesos administrativos, trámites y actividades de monitoreo y seguimiento que garanticen la preservación y conservación de los entornos sostenibles y sustentables y el desarrollo de viviendas durante el cuatrienio

58%

OE4. Facilitar el acceso a soluciones habitacionales mediante el diseño de mecanismos y acompañamiento permanente, que permitan mejorar la calidad de vida de la población en condición de vulnerabilidad en el cuatrienio.

100%

OE5. Fortalecer dinámicas de innovación y trabajo colaborativo por medio de herramientas tecnológicas y una adecuada gestión de la información, en busca del mejoramiento de la gestión institucional durante el cuatrienio

80%

Consulte en los siguientes enlaces la información de la Secretaría Distrital del Hábitat en cuanto a:

Control

Informes de gestión, evaluación y auditoría: <https://n9.cl/z6hsy>

Reportes de Control Interno: <https://n9.cl/76dp0>

Entidades de control, vigilancia y supervisión: <https://n9.cl/8mlac>

Informe de defensa judicial: <https://n9.cl/5tn5z>

Contratación

Plan Anual de Adquisiciones: <https://n9.cl/ogdix>

Información Contractual: <https://n9.cl/4ey0f>

Planes de mejoramiento

Planes de mejoramiento de la SDHT: <https://n9.cl/rdqxr>

Gestión

Metas, objetivos e indicadores: <https://n9.cl/7yotn>