



**LOS SUSCRITOS REPRESENTANTE LEGAL Y EL CONTADOR PÚBLICO  
DE LA SECRETARÍA DISTRITAL DEL HÁBITAT**


**CERTIFICAN:**

Que la información registrada en los Estados Contables de la Secretaría Distrital del Hábitat para el período comprendido entre el 1 y el 30 de noviembre de 2022, revela la realidad económica y financiera de la entidad y se encuentra elaborada de conformidad.

La presente certificación se expide a los 20 días del mes diciembre de 2022, de conformidad con el Nuevo Marco Normativo Contable para entidades de gobierno, resolución 533 de 2015 modificada por la resolución 425 de 2019 expedida por la Contaduría General de la Nación.

  
**NADYA MILENA RANGEL RADA**  
Secretaria Distrital del Hábitat  
Representante Legal

  
**OSCAR FLOREZ MORENO**  
Subsecretario de Gestión Corporativa


  
**PEDRO PABLO PEÑA CASTIBLANCO**  
Contador  
T.P. 82532 - T

**SECRETARÍA DISTRITAL DEL HÁBITAT  
ESTADO DE RESULTADOS P6G  
A 30 DE NOVIEMBRE DE 2022**

5550	SUBSIDIOS ASIGNADOS	\$	158.730.965.451
<b>57</b>	<b>OPERACIONES INTERINSTITUCIONALES (ENLACE)</b>	<b>\$</b>	<b>45.690.776.321</b>
5720	OPERACIONES DE ENLACE	\$	45.690.776.321
<b>58</b>	<b>OTROS GASTOS</b>	<b>\$</b>	<b>1.308.497.947</b>
5804	FINANCIEROS	\$	1.239.114.969
5890	SENTENCIAS	\$	-
5893	DEVOLUCIONES Y DESCUENTOS	\$	69.382.978
<b>59</b>	<b>CIERRE DE INGRESOS GASTOS Y COSTOS</b>	<b>\$</b>	<b>-</b>
	<b>EXCEDENTE (DEFICIT) OPERACIONAL</b>	<b>\$</b>	<b>77.858.382.518</b>

  
**NADYA MILENA RANGEL RADA**  
 Secretaria Distrital del Hábitat

  
**OSCAR FLOREZ MORENO**  
 Subsecretario de Gestión Corporativa

  
**PEDRO PABLO PEÑA CASTIBLANCO**  
 Contador  
 T.P. 82532-T



SECRETARÍA DISTRITAL DEL HÁBITAT  
ESTADO DE RESULTADOS P6G  
A 30 DE NOVIEMBRE DE 2022

		2022
4	INGRESOS OPERACIONALES	\$ 426.639.174.119
41	INGRESOS FISCALES	\$ 40.161.402.488
4110	NO TRIBUTARIOS	\$ 40.161.402.488
44	TRANSFERENCIAS Y SUBVENCIONES	\$ -
47	OPERACIONES INTERINSTITUCIONALES (ENLACE)	\$ 375.356.618.231
4705	FONDOS RECIBIDOS	\$ 372.651.899.731
4720	OPERACIONES DE ENLACE	\$ 14.718.500
4722	OPERACIONES SIN FLUJO DE EFECTIVO	\$ 2.690.000.000
48	OTROS INGRESOS	\$ 11.121.153.400
4802	FINANCIEROS	\$ 1.073.310.072
4808	INGRESOS DIVERSOS	\$ 5.419.585.960
4830	REVERSIÓN DE LAS PÉRDIDAS POR DETERIORO DE VALOR	\$ 4.628.257.368
5	GASTOS OPERACIONALES	\$ 348.780.791.601
51	DE ADMINISTRACION Y OPERACIÓN	\$ 20.931.874.669
5101	SUELDOS Y SALARIOS	\$ 7.718.544.845
5102	CONTRIBUCIONES IMPUTADAS	\$ 10.507.071
5103	CONTRIBUCIONES EFECTIVAS	\$ 2.123.161.863
5104	APORTES SOBRE LA NÓMINA	\$ 475.796.800
5107	PRESTACIONES SOCIALES	\$ 3.826.756.733
5108	GASTOS DE PERSONAL DIVERSOS	\$ 28.447.883
5111	GENERALES	\$ 6.748.324.474
5120	IMPUESTOS, CONTRIBUCIONES Y TASAS	\$ 335.000
53	DETERIORO, DEPRECIACIONES, AMORTIZACIONES Y PROVISIONES	\$ 5.172.047.155
5347	DETERIORO DE LAS CUENTAS POR COBRAR	\$ 3.725.912.585
5357	DETERIORO ACTIVOS INTANGIBLES	\$ -
5360	DEPRECIACIÓN DE PROPIEDADES PLANTA Y EQUIPO	\$ 858.680.386
5366	AMORTIZACIÓN DE INTANGIBLES	\$ 46.147.818
5368	LITIGIOS Y DEMANDAS	\$ 541.306.366
54	TRANSFERENCIAS Y SUBVENCIONES	\$ -
5423	TRANSFERENCIAS Y SUBVENCIONES	\$ -
55	GASTO PUBLICO SOCIAL	\$ 275.677.595.509
5503	AGUA POTABLE Y SANEAMIENTO BÁSICO	\$ 175.750.736
5504	VIVIENDA	\$ 116.770.879.322